

Intégration des équivalences Hollander édition 88.2 dans le logiciel ProgiPac

Cette mise à jour contient les équivalences Hollander de leur 88ième édition. Elle contient toutes les modifications de toutes les pièces du catalogue Hollander.

Dans ce document :

- Couverture sur les modèles
- Nouvelle pièce sans équivalences
- Code d'activation
- ANNEXE A :
Transfert d'une pièce 9000 vers un numéro régulier
- ANNEXE B :
Traitement des pièces non résolues

POUR ACTIVER LA MISE À JOUR

Dans le logiciel ProgiPac, sélectionnez :

01 - Système Opérateur

puis **05** - Mise à jour des équivalences

puis **02** - Mise à jour des équivalences

Suivez ensuite les instructions à l'écran.

Cette mise à jour requiert un **CODE D'ACTIVATION**. Vous trouverez ce code dans ce document d'information.

Couverture sur les modèles

Acura

MDX 2022
 RDX 2022

Audi

Q5 2021

BMW

M340i (Sdn) 2020
 i3 2020
 X3 2021-2022
 X5 2021-2022
 X5M 2021

Chevrolet

Blazer 2021
 Equinox 2021
 Silverado 1500 2021-2022
 Silverado 2500 2021-2022
 Silverado 3500 2021-2022
 Tahoe 2022
 Trailblazer 2021
 Traverse 2021

Chrysler

300 2021
 Pacifica 2022

Dodge

Challenger 2022
 Charger 2022
 Durango 2021-2022
 Promaster 2500 2020

Ford

Bronco Sport 2022
 Escape 2021
 Explorer 2021-2022
 F150 2022
 F250SD 2021-2022
 F350 2021
 Ranger 2021
 Transit 150 2021
 Transit 250 2021
 Transit 350 2021

GMC

Acadia 2021
 Express Van 2500 2020-2021
 Express Van 3500 2020-2021
 Sierra 1500 2021-2022
 Sierra 2500 2021-2022
 Sierra 3500 2021-2022
 Sierra Denali 1500 2021-2022
 Sierra Denali 2500 2021-2022
 Sierra Denali 3500 2020-2022

Honda

Accord 2022
 Clarity fuel cell 2021
 HR-V 2022
 Insight 2022
 Passport 2022
 Pilot 2022

Hyundai

Elantra 2021
 Kona 2021-2022
 Palisade 2021-2022
 Sonata 2022
 Tucson 2021-2022

Jeep

Cherokee 2022
 Compass 2022
 Gladiator 2021-2022
 Grand Cherokee 2022
 Wrangler 2021-2022

KIA

Forte 2021
 K5 2021
 Seltos 2022
 Sorento 2021
 Sportage 2021
 Telluride 2021-2022

Lexus

ES300h 2020
 ES350 2020

Lexus (suite)

NX300 2020-2021
 NX300H 2020-2021
 RX350 2020-2022
 RX350L 2020-2022
 RX450h 2020-2022
 RX450hL 2020-2022

Mazda

3 2021
 5 2015
 6 2020-2021
 CX-3 2019-2020
 CX-30 2021
 CX-5 2022
 CX-9 2021
 MX-5 Miata 2021

Mercedes-Benz

GLC 300 2022
 GLC 43 2022
 GLC 63s 2022
 Metric 2017-2018

Mitsubishi

Lancer 2016

Nissan

Altima 2021-2022
 Frontier 2021-2022
 Pathfinder 2022
 Rogue 2022
 Rouge Sport 2021
 Sentra 2021-2022
 Versa 2021

RAM

1500 2021-2022
 2500 2021-2022
 3500 2021

Subaru

Ascent 2022
 Crosstrek 2022

(suite page suivante)

Subaru (suite)

Forester 2022
 Impreza 2022
 Outback/Legacy 2022
 WRX 2022

Toyota

4Runner 2021-2022
 Camry 2021-2022

Toyota (suite)

C-HR 2021
 Corolla 2021-2022
 Highlander 2022
 Rav4 2021-2022
 Sienna 2022
 Tacoma 2021-2022
 Tundra 2021-2022
 Venza 2022

Volkswagen

Atlas 2020-2022
 Atlas Cross Sport 2020-2022
 Jetta 2021
 Tiguan 2021-2022

Volvo

XC60 2021
 XC90 2021

* L'ajout graduel des équivalences Mazda et Mitsubishi 2015 à 2020 par Hollander se poursuit.

Nouvelles pièces

Les pièces marquées de « * » sont pour référence seulement.

Nom français	Nom anglais	ProgiPac	Hollander	Interchange
AMORTISSEUR PARE-CHOC AVANT (anc. BUTOIR AVANT)	BUMPER ENERGY ABSORBER, FRONT	621	106	2022 et +
MOULURE BAS DE CAISSE	MOULDING, ROCKER PANEL	958	189	2022 et +
AMORTISSEUR PARE-CHOC ARR. (anc. BUTOIR ARRIERE)	BUMPER ENERGY ABSORBER, REAR	964	193	2022 et +
MARCHEPIEDS	RUNNING BOARDS	959	122	2022 et +
CAISSON DE PORTE AVANT	DOOR SHELL, FRONT	704	142	Non*
CAISSON DE PORTE AR. (COTE)	DOOR SHELL, REAR (SIDE)	734	143	Non*
CAISSON DE PORTE TRAIN- ARRIERE	DOOR SHELL, REAR (BACK)	764	144	Non*
CHG VIT. AUTO / LEVIER PLANCHER	AUTO SHIFTER/SHIFT ASSY FLOOR	202	242	2022 et +
VOLANT DE DIRECTION	STEERING WHEEL	403	235	2022 et +
POMPE / MOTEUR ELECT SERVO- DIREC	PUMP/ELECT MOTOR PWR STEERING	405	553	2022 et +
MOTEUR LEVAGE DU HAYON	TAILGATE LIFT MOTOR	952	665	Non*
VOLET D'AIR	AIR SHUTTERS	504	670	2022 et +
CLE INTELLIGENTE / TELECOMMANDE	KEY FOBS/REMOTE	822	654	2022 et +

Code d'activation : 3435

Voir les pages suivantes pour apprendre comment :

- ✓ Transférer une pièce 9000 vers un numéro régulier.
- ✓ Traiter les pièces non résolues.

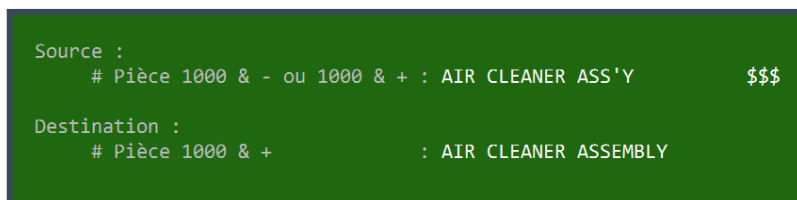
ANNEXE A

Transfert d'une pièce 9000 vers un numéro régulier

- Rendez-vous dans SYSTÈME AUTO USAGÉ.
- Choisissez GESTION DES PIÈCES USAGÉES.
- Choisissez TRANSFERT DES STOCKS 1000&-1 A 1000&+.



- Entrez le mot de passe contrôleur.
- Inscrivez numéro **9000** (ex. 9850) pour la pièce source et le numéro régulier (ex.851) pour la pièce de destination.

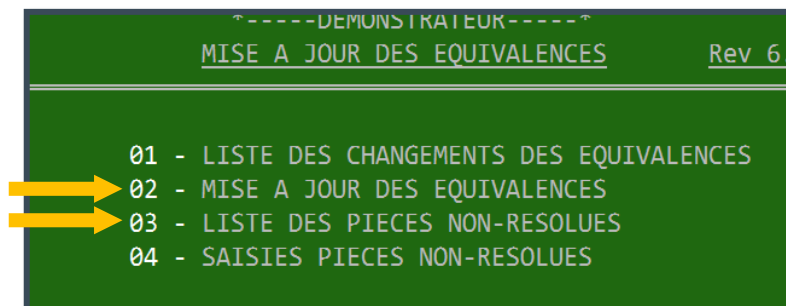


- Répondez non à la question : « Avez-vous utilisé les interchanges Hollander pour le numéro de pièce 9000? »
 Cette question est pratique si on désire conserver les numéros de référence (c'est-à-dire les numéros d'équivalence) de la source.
- Après avoir confirmé (2 fois), le programme aura changé tous les numéros de pièce de 9000 au numéro régulier. Les numéros d'équivalence seront remis à zéro (spec 0). Les numéros d'étiquettes seront conservés : cela vous évitera de les imprimer.
- Faites la saisie des pièces non-résolues pour le numéro régulier – voir annexe B de ce document.

ANNEXE B – Traitement des pièces non-résolues

Saisie des pièces non-résolues

- Rendez-vous dans le SYSTÈME OPÉRATEUR.
- Choisissez le menu MISE A JOUR DES EQUIVALENCES.



a. Liste des pièces non résolues

Pour cibler vos efforts sur les pièces les plus en demande, faites sortir la liste des pièces non-résolues – option 03.



- Faites toujours « Enter » à la question « Entrées (T/S/N) ».
- À la toute fin, vous avez le choix entre Sommaire ou Détaillée. Inscrivez S ou D.
 - Liste sommaire : Le nombre de pièces à résoudre pour chaque numéro de pièce.
 - Liste détaillée : Document de travail.
(Exemples sur les pages suivantes.)

Liste sommaire

```

23-09-2009          *-----DEMONSTRATEUR-----*          fra
13:07:05
    
```

LISTE DES PIECES NON-RESOLUES - SOMMAIRE

#Pce	Description	Nb pces
0100	ENGINE ASS'Y	13
0110	HARMONIC BALANCER	5
0111	OIL PAN	1
0130	CYLINDER HEAD	4
0140	COVER, TIMING	1
0151	AIR CLEANER ASSEMBLY	299
0155	TURBOCHARGER/SUPERCHARGER	4
0160	MANIFOLD, EXHAUST	12
0200	TRANSMISSION OR TRANSAXLE ASSY	33
0220	FLYWHEEL	13
0225	CLUTCH PRESSURE PLATE	6
0226	CYLINDER, CLUTCH, MASTER	3
0242	CROSSMEMBER, SUSP/K-FRAME	4
0248	FRAME/"K" FRAME	1
0250	AXLE ASS'Y FRONT	1
0255	AXLE ASS'Y REAR	15
0261	DIFFERENTIAL CARRIER ASSY.	2
0280	AXLE SHAFT (FRONT OR REAR)	13
0290	DRIVE SHAFT (FRONT)	1
0295	DRIVE SHAFT (REAR)	10
0300	HUB & DRUM/ROTOR FT. (1 OU 2)	39
0310	DRUM & ROTOR (DISC) RE (1 OU 2)	5

La liste sommaire est utilisée pour cibler et prioriser des numéros de pièces pour la saisie des pièces non-résolues.

Liste détaillée

S No réf. Dup.	Fabricant/Marque/Modèle	Anné Mg	Loc.	Qté	No dossier	Remarques	#Etiqu.
LISTE DES PIÈCES NON-RÉSOLUES							
O151 AIR CLEANER ASSEMBLY							
000000	CHRYSLER CARAVAN	1988	ZC3	1	07-7873-88	PASSWGN,3SPD,3.0L,VINYL,06-88,	43778
	007381 4-153 (2.5L)						
	007491A 6-181 (3.0L)						
000000	CHRYSLER PICKUP (DODGE) 150	1989	ZA-2	1	07-7768-89		43703
	100						
	007876 6-239 (3.9L)						
	007887 8-318 (5.2L), thru 2/1/89						
	007909 8-318 (5.2L), from 2/2/89						
	150						
	007876 6-239 (3.9L)						
	007887 8-318 (5.2L), thru 2/1/89						
	007909 8-318 (5.2L), from 2/2/89						
	007931 8-360 (5.9L)						
	250						
	007876 6-239 (3.9L)						
	007887 8-318 (5.2L), thru 2/1/89						
	007909 8-318 (5.2L), from 2/2/89						
	007931 8-360 (5.9L)						
	007953 6-360 (5.9L, diesel)						
	350						
	007876 6-239 (3.9L)						

La liste détaillée présente vos inventaires (voir flèches rouges ci-dessus) et la liste des équivalences possibles selon la pièce, la marque et l'année (voir accolades bleues ci-dessus).

Cette liste est utile pour les commis aux inventaires, afin d'encercler sur papier le bon numéro d'équivalence pour chacune des pièces à résoudre.

b. Saisie des pièces non-résolues

Pour corriger les numéros d'interchange, rendez-vous dans la saisie des pièces non-résolues.

- Choisissez la pièce à résoudre.
 - Par défaut, la première pièce à résoudre apparaîtra. Dans l'exemple, il s'agit de la pièce #100, moteur.

```

24-09-09          *-----DEMONSTRATEUR-----*          frank M
11:10:27          SAISIES PIECES NON-RESOLUES          Rev 6.0.9 Maj75.3
-----
No pièce : 0100 ENGINE ASS'Y          Fabricant.:
                                         Code dupl.:   Prix:
S No réf.   _____ Marque / modèle   Année Mg   Loc.   Qte. Doss./#Lot Remar
    
```

- Pour travailler sur cette pièce, laissez le numéro en place.
- Pour changer de pièce, entrez le bon numéro (ou une partie de la description).

Dans l'exemple ci-dessous, on change pour la pièce #151 (Air filter).

```

24-09-09          *-----DEMONSTRATEUR-----*
11:38:26          SAISIES PIECES NON-RESOLUES
-----
No pièce : 1510 ENGINE ASS'Y
S No réf.   _____ Marque / modèle   Année
    
```

- Faites <Enter> pour accéder à cette pièce.

```

24-09-09          *-----DEMONSTRATEUR-----*          M:01
15:36:28          SAISIES PIECES NON-RESOLUES          Rev 6.0.9 Maj75.3/6
    
```

No pièce : 0151 AIR CLEANER ASSEMBLY Fabricant.: FORD
 #:43526 Code dupl.: Prix: 100

S	No réf.	Marque / modèle	Anné	Mg	Loc.	Qte.	Doss./#Lot	Remarque
	000000	CONTOUR	1999	01	ZC-6	1	07-7663-99	2.0L
	000000	FOCUS	2000	01	ZB-3	1	07-7498-00	
	000000	FOCUS	2003	01	ZB-1	1	07-7529-03	4PSD,AOD
	000000	RANGER	1994	01	ZC-5	1	05-6583-94	
	000000	TAURUS	1992	01	ZC-3	1	07-7582-92	4PSD,AOD
	000000	TAURUS	1993	01	Z	1	07-7921-93	
	000000	TAURUS	1995	01	CAGE RACK	1	06-7100-95	4.1L
	000000	TAURUS	1995	01	ZC-3	1	07-7619-95	
	000000	TAURUS	1996	01	ZC-3	1	06-7284-96	4PSW,AOD
	000000	TAURUS	1997	01	ZC-3	1	06-7298-97	4PSW,AOD
	000000	THUNDERBIRD	1995	01	ZC-2	1	04-5804-95	

Objectif :

Changer le numéro de référence (# interchange) pour chacune des pièces d’inventaire.

2 façons de procéder :

- Inscrivez un point d’interrogation « ? » pour obtenir la liste des choix possibles.

OU

- Inscrivez directement le bon numéro de référence. Vous pouvez toujours inscrire un numéro qui ne cadre pas c’est-à-dire un # interchange qui diffère avec l’année et la marque de votre pièce d’inventaire.

Informations qui peuvent être modifiées sur chaque pièce d’inventaire :

- Numéro de référence (# Interchange)
- Numéro de magasin (colonne Mg), si vous avez activé la gestion par magasin
- Code de localisation
- Quantité
- Remarques
- Code de duplication (position droit / gauche, par exemple)
- Prix

```

08:59:45          SAISIES PIECES NON-RESOLUES          REV 0.0.9 Maj/2.5/0
-----
No pièce : 0151 AIR CLEANER ASSEMBLY          Fabricant.: FORD
# : 43563          Code dupl.:          Prix: 150
S No réf.          Marque / modèle          Année Mg          Loc.          Qte. Doss./#Lot Remarque
000000 CONTOUR          1998          ZC-5          1 05-6591-98 2.0L PFT
000000 FOCUS          2000 01 ZB-3          1 07-7498-00
000000 FOCUS          2003 01 ZB-1          1 07-7529-03 4PSD,AOD
000000 RANGER          1994 01 ZC-5          1 05-6583-94
000000 TAURUS          1992 01 ZC-3          1 07-7582-02 4PSD AOD
    
```

Plusieurs pièces peuvent être résolues sans déplacement.

Voici quelques indices à surveiller :

1^{er} exemple : La remarque

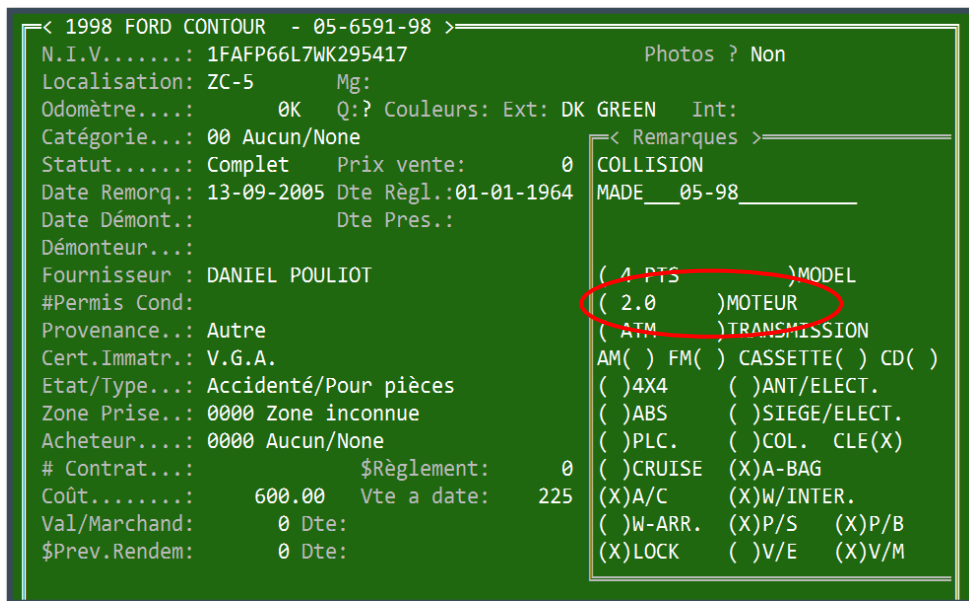
Ford Contour 1998. On nous demande s’il s’agit d’un moteur 2.0L ou un 2.5L. La réponse apparaît clairement dans la remarque.

```

No pièce : 0151 AIR CLEANER ASSEMBLY          Fabricant.: FORD
# : 43563          Code dupl.:          Prix: 150
S No réf.          Marque / modèle          Année Mg          Loc.          Qte. Doss./#Lot Remarque
?00000 CONTOUR          1998          ZC-5          1 05-6591-98 2.0L PFT
< Equivalence >
00) 000000 Disponible pour le fabricant et la pièce demandée 0 30 99
01) 004169 2.0L          0 0 0
02) 004653 2.5L          0 0 0
<F2>=Recherche, <Home>=Recommencer, Entrez #-Séq.:1          <F1> = Aide
    
```

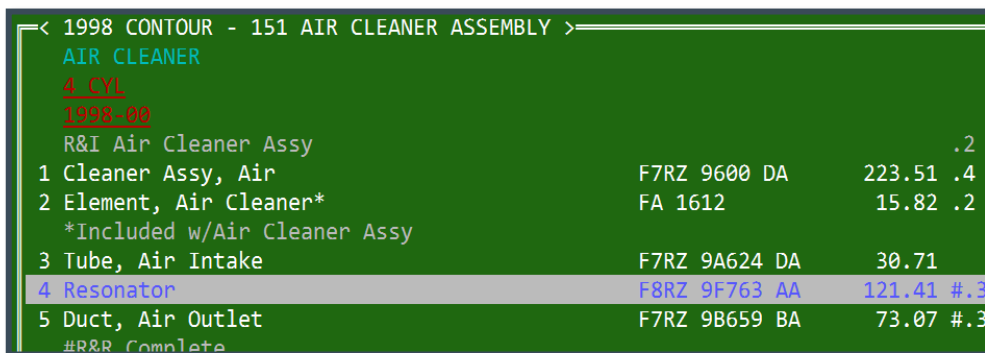
2e exemple : Fiche du véhicule d'origine

- Appuyez sur « F7 » pour visionner la fiche détaillée du véhicule d'origine, si un numéro de dossier y est rattaché.



La fiche détaillée du véhicule peut être une bonne source d'information.

Si vous avez l'option « Mitchell © », faites « Shift » et « F2 ».



Clés de fonction disponibles à partir de l'écran de la saisie des pièces non-résolues

```

< Aide >
Voici la liste des clés fonctions disponibles :
  Clé          Titre          Description
-----
  <Fh>        Flèche haut    Déplace curseur vers le haut
  <Fb>        Flèche bas     Déplace curseur vers le bas
  <Page Up>   Page vers Haut Affiche page précédente
  <Page Down> Page vers bas  Affiche page suivante
  <Delete>   Suppression    Annule pièce
  <F2>       Positionnement Posionne le curseur sur la pièce désirer
  s<F2>      Option         Recherche de la pieces dans Mitchell (Option)
  <F4>       Sortie         Retour au Menu
  <F5>       Détail         Modification du code duplication et le prix
  <F6>       Remarque      Affiche remarque vehicule s'il y a lieu
  <F7>       Zoom          Zoom détail du no dossier courant
  <Shift> <F7> Zoom      Zoom détail de tous les no dossier

Notes: La colonne "S" indique à l'usager que le numéro de référence est
corrigé. Vous pouvez inscrire directement le nouveau numéro de
référence sans être obligé de faire la recherche (code '?').
*** ATTENTION *** La suppression annule la pièce en inventaire.

Pressez <Enter> pour continuer, <F5> = Print Screen : █
    
```

On obtient cette fenêtre d'aide avec la clé « F1 ».