

# Intégration des équivalences Hollander édition 87.4 dans le logiciel ProgiPac

Cette mise à jour contient les équivalences Hollander de leur 87ième édition. Elle contient toutes les modifications de toutes les pièces du catalogue Hollander.

## Dans ce document :

- Couverture sur les modèles
- Nouvelle pièce sans équivalences
- Code d'activation
- ANNEXE A :  
Transfert d'une pièce 9000 vers un numéro régulier
- ANNEXE B :  
Traitement des pièces non résolues

## POUR ACTIVER LA MISE À JOUR

Dans le logiciel ProgiPac, sélectionnez :

**01** - Système Opérateur

*puis* **05** - Mise à jour des équivalences

*puis* **02** - Mise à jour des équivalences

Suivez ensuite les instructions à l'écran.

Cette mise à jour requiert un **CODE D'ACTIVATION**. Vous trouverez ce code dans ce document d'information.

## Couverture sur les modèles

### Acura

ILX 2020-2021  
NSX 2017-2020  
RDX 2021  
RLX 2019-2020  
TLX 2021

### Audi

Q5 2018-2020  
SQ5 2018

### BMW

330i (Sdn) 2020  
430i (Cpe, Conv, GC) 2020  
440i 2020  
M4 (Cpe, Conv) 2020  
X1 2021  
X5M 2020

### Chrysler

Cherokee 2021  
Compass 2021  
Grand Caravan 2021  
Grand Cherokee 2021  
Pacifica 2021  
Voyager 2021

### Dodge

Challenger 2021  
Charger 2021

### FCA

Promaster 1500 Van 2020  
Promaster City 2020  
Ram 3500 Pickup 2020

### Ford

Bronco 2021  
Bronco Sport 2021  
F150 Pick-up 2021  
F-350SD Pickup 2020  
Mustang 2021  
Mustang Mach E 2021  
Transit 150 2020  
Transit 250 2020

### Ford (suite)

Transit 350 2020  
Transit Connect 2019-2020

### General Motors

Corvette 2020  
CT4 2020  
Encore 2021  
Encore GX 2020  
Escalade 2020-2021  
Escalade ESV 2019-2021  
Express 2500 2019  
Express 3500 2019  
Savana 2500 2019  
Savana 3500 2019  
Sierra 3500 Pickup 2020  
Sierra Denali 1500 2020  
Sierra Denali 2500 2020  
Suburban 1500 2021  
Tahoe 2021  
XT5 2020  
XT6 2020  
Yukon 2021  
Yukon XL 1500 2021

### Genesis

G70 2020-2021  
G80 2020-2021  
G90 2020  
GV80 2021

### Honda

Accord 2021  
Civic 2021-2022  
Clarity Plug-in 2021  
CR-V 2021-2022  
HR-V 2021  
Insight 2021  
Odyssey 2021-2022  
Passport 2021  
Pilot 2021  
Ridgeline 2020-2021

### Hyundai

Nexo 2019-2020  
Sonata 2021

### Infiniti

QX50 2020  
QX60 2020

### Jaguar

F-Type 2020

### Jeep

Gladiator 2020

### Kia

Cadenza 2020  
Niro 2020

### Land Rover

Ranger Rover/Range Rover PHEV  
2019

### Mazda

CX-3 2017-2018  
CX-5 2021  
CX-9 2019-2020  
CX-30 2020  
MX-5 Miata 2018-2020

### Mercedes-Benz

A220 2021  
A250 2021  
A35 2021  
GLA (GLA250, GLA35, GLA45) 2021  
GLC (GLC300, GLC43, GLC63, GLC63s) 2021  
GT (Base, GT C, GT R, GT43, GT53, GT63, GT63s) 2021

### Mitsubishi

Eclipse 2009  
Endeavor 2010-2011  
Galant 2011-2021  
i-MiEV 2012  
Lancer 2014-2015

**Mitsubishi (suite)**

Outlander 2013-2015  
Outlander Sport 2015-2016  
RVR 2015-2016

**Nissan**

Armada 2021  
QX50 2020  
Titan 2021  
Titan XD 2021

**Porsche**

Macan 2019

**Subaru**

Ascent 2021  
Crosstrek 2021  
Forester 2021  
Impreza 2020-2021  
Legacy/Outback 2020-2021  
WRX 2019-2021  
XV Crosstrek 2020

**Toyota**

Highlander 2021  
Land Cruiser 2021  
Mirai 2020  
Prius 2021

**Toyota (suite)**

Sequoia 2020  
Sienna 2021  
Supra 2020  
Venza 2021  
Yaris

**Volkswagen**

Tiguan 2020

**Volvo**

S60 2020  
XC60 2020  
V60 2020  
V90 2020

\* L'ajout graduel des équivalences Mazda et Mitsubishi 2015 à 2020 par Hollander se poursuit. Les ajouts contiennent une partie des pièces pour les modèles indiqués.

## Nouvelle pièce sans équivalences (réf. seulement)

La nouvelle pièce ci-dessous ne contient pas d'équivalences, mais peut être employée pour référence, afin d'inventorier les pièces.

Nom français	Nom anglais	ProgiPac	Hollander
PALAN ROUE DE SECOURS	SPARE TIRE HOIST	363	571

## Code d'activation : 2643

*Voir les pages suivantes pour apprendre comment :*

- ✓ Transférer une pièce 9000 vers un numéro régulier.
- ✓ Traiter les pièces non résolues.

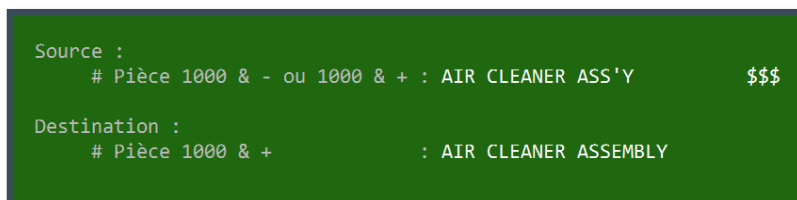
## ANNEXE A

### Transfert d'une pièce 9000 vers un numéro régulier

- Rendez-vous dans SYSTÈME AUTO USAGÉ.
- Choisissez GESTION DES PIÈCES USAGÉES.
- Choisissez TRANSFERT DES STOCKS 1000&-1 A 1000&+.



- Entrez le mot de passe contrôleur.
- Inscrivez numéro **9000** (ex. 9850) pour la pièce source et le numéro régulier (ex.851) pour la pièce de destination.

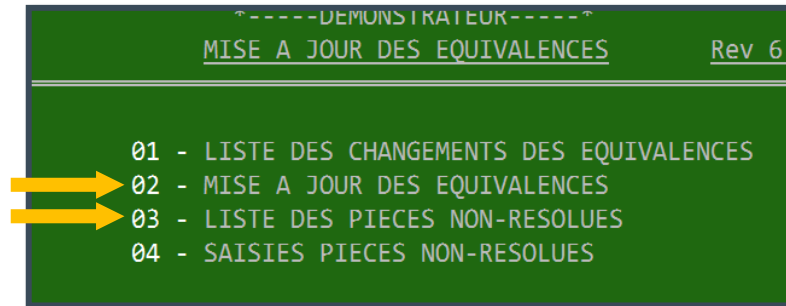


- Répondez non à la question : « Avez-vous utilisé les interchanges Hollander pour le numéro de pièce 9000? »  
Cette question est pratique si on désire conserver les numéros de référence (c'est-à-dire les numéros d'équivalence) de la source.
- Après avoir confirmé (2 fois), le programme aura changé tous les numéros de pièce de 9000 au numéro régulier. Les numéros d'équivalence seront remis à zéro (spec 0). Les numéros d'étiquettes seront conservés : cela vous évitera de les imprimer.
- Faites la saisie des pièces non-résolues pour le numéro régulier – voir annexe B de ce document.

## ANNEXE B – Traitement des pièces non-résolues

### Saisie des pièces non-résolues

- Rendez-vous dans le SYSTÈME OPÉRATEUR.
- Choisissez le menu MISE A JOUR DES EQUIVALENCES.



#### a. Liste des pièces non résolues

Pour cibler vos efforts sur les pièces les plus en demande, faites sortir la liste des pièces non-résolues – option 03.



- Faites toujours « Enter » à la question « Entrées (T/S/N) ».
- À la toute fin, vous avez le choix entre Sommaire ou Détaillée. Inscrivez S ou D.
  - Liste sommaire : Le nombre de pièces à résoudre pour chaque numéro de pièce.
  - Liste détaillée : Document de travail.  
(Exemples sur les pages suivantes.)

## Liste sommaire

```

23-09-2009          *-----DEMONSTRATEUR-----*          fra
13:07:05
LISTE DES PIECES NON-RESOLUES - SOMMAIRE
-----
#Pce      Description          Nb pces
0100  ENGINE ASS'Y              13
0110  HARMONIC BALANCER         5
0111  OIL PAN                    1
0130  CYLINDER HEAD              4
0140  COVER, TIMING               1
0151  AIR CLEANER ASSEMBLY      299
0155  TURBOCHARGER/SUPERCHARGER  4
0160  MANIFOLD, EXHAUST          12
0200  TRANSMISSION OR TRANSAXLE ASSY 33
0220  FLYWHEEL                   13
0225  CLUTCH PRESSURE PLATE      6
0226  CYLINDER, CLUTCH, MASTER    3
0242  CROSSMEMBER, SUSP/K-FRAME   4
0248  FRAME/"K" FRAME            1
0250  AXLE ASS'Y FRONT            1
0255  AXLE ASS'Y REAR            15
0261  DIFFERENTIAL CARRIER ASSY.  2
0280  AXLE SHAFT (FRONT OR REAR)  13
0290  DRIVE SHAFT (FRONT)         1
0295  DRIVE SHAFT (REAR)          10
0300  HUB & DRUM/ROTOR FT. (1 OU 2) 39
0310  DRUM & ROTOR (DISC) RE (1 OU 2) 5
    
```

La liste sommaire est utilisée pour cibler et prioriser des numéros de pièces pour la saisie des pièces non-résolues.

## Liste détaillée

S No réf. Dup.	Fabricant/Marque/Modèle	Anné Mg	Loc.	Qté	No dossier	Remarques	#Etiqu.
LISTE DES PIÈCES NON-RÉSOLUES							
O151 AIR CLEANER ASSEMBLY							
000000	CHRYSLER CARAVAN	1988	ZC3	1	07-7873-88	PASSWGN,3SPD,3.0L,VINYL,06-88,	43778
	007381 4-153 (2.5L)						
	007491A 6-181 (3.0L)						
000000	CHRYSLER PICKUP (DODGE) 150	1989	ZA-2	1	07-7768-89		43703
	100						
	007876 6-239 (3.9L)						
	007887 8-318 (5.2L), thru 2/1/89						
	007909 8-318 (5.2L), from 2/2/89						
	150						
	007876 6-239 (3.9L)						
	007887 8-318 (5.2L), thru 2/1/89						
	007909 8-318 (5.2L), from 2/2/89						
	007931 8-360 (5.9L)						
	250						
	007876 6-239 (3.9L)						
	007887 8-318 (5.2L), thru 2/1/89						
	007909 8-318 (5.2L), from 2/2/89						
	007931 8-360 (5.9L)						
	007953 6-360 (5.9L, diesel)						
	350						
	007876 6-239 (3.9L)						

La liste détaillée présente vos inventaires (voir flèches rouges ci-dessus) et la liste des équivalences possibles selon la pièce, la marque et l'année (voir accolades bleues ci-dessus).

Cette liste est utile pour les commis aux inventaires, afin d'encercler sur papier le bon numéro d'équivalence pour chacune des pièces à résoudre.

### b. Saisie des pièces non-résolues

Pour corriger les numéros d'interchange, rendez-vous dans la saisie des pièces non-résolues.

- Choisissez la pièce à résoudre.
  - Par défaut, la première pièce à résoudre apparaîtra. Dans l'exemple, il s'agit de la pièce #100, moteur.

```

24-09-09          *-----DEMONSTRATEUR-----*          frank M
11:10:27          SAISIES PIECES NON-RESOLUES          Rev 6.0.9 Maj75.3
-----
No pièce : 0100 ENGINE ASS'Y          Fabricant.:
                                         Code dupl.:   Prix:
S No réf.   _____ Marque / modèle   Année Mg   Loc.   Qte. Doss./#Lot Remar
    
```

- Pour travailler sur cette pièce, laissez le numéro en place.
- Pour changer de pièce, entrez le bon numéro (ou une partie de la description).

Dans l'exemple ci-dessous, on change pour la pièce #151 (Air filter).

```

24-09-09          *-----DEMONSTRATEUR-----*
11:38:26          SAISIES PIECES NON-RESOLUES
-----
No pièce : 1510 ENGINE ASS'Y
S No réf.   _____ Marque / modèle   Année
    
```

- Faites <Enter> pour accéder à cette pièce.





```

08:59:45          SAISIES PIECES NON-RESOLUES          REV 0.0.9 Maj/3.3/0
-----
No pièce : 0151 AIR CLEANER ASSEMBLY          Fabricant.: FORD
# :43563          Code dupl.:          Prix: 150
S No réf.      Marque / modèle          Année Mg   Loc.   Qte.  Doss./#Lot  Remarque
000000 CONTOUR          1998   ZC-5   1 05-6591-98 2.0L PFT
000000 FOCUS          2000 01 ZB-3   1 07-7498-00
000000 FOCUS          2003 01 ZB-1   1 07-7529-03 4PSD,AOD
000000 RANGER          1994 01 ZC-5   1 05-6583-94
000000 TAURUS          1992 01 ZC-3   1 07-7582-02 4PSD AOD
    
```

Plusieurs pièces peuvent être résolues sans déplacement.

Voici quelques indices à surveiller :

### 1<sup>er</sup> exemple : La remarque

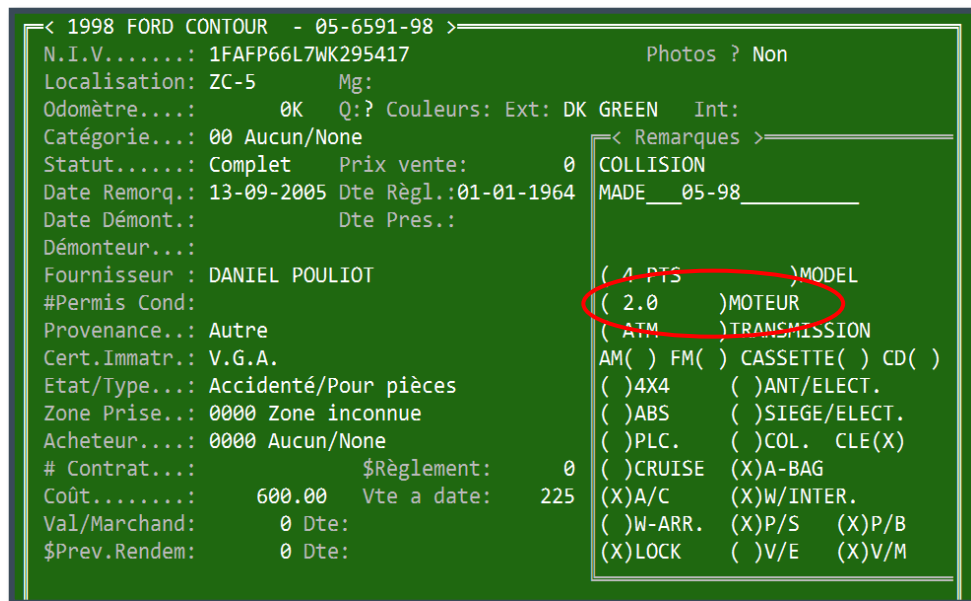
Ford Contour 1998. On nous demande s’il s’agit d’un moteur 2.0L ou un 2.5L. La réponse apparaît clairement dans la remarque.

```

No pièce : 0151 AIR CLEANER ASSEMBLY          Fabricant.: FORD
# :43563          Code dupl.:          Prix: 150
S No réf.      Marque / modèle          Année Mg   Loc.   Qte.  Doss./#Lot  Remarque
?00000 CONTOUR          1998   ZC-5   1 05-6591-98 2.0L PFT
< Equivalence >
00) 000000 Disponible pour le fabricant et la pièce demandée 0 30 99
01) 004169 2.0L          0 0 0
02) 004653 2.5L          0 0 0
<F2>=Recherche, <Home>=Recommencer, Entrez #-Séq.:1          <F1> = Aide
    
```

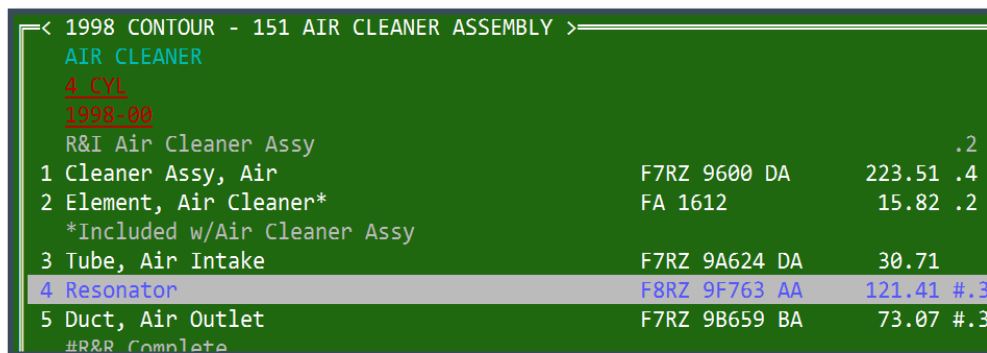
2e exemple : Fiche du véhicule d'origine

- Appuyez sur « F7 » pour visionner la fiche détaillée du véhicule d'origine, si un numéro de dossier y est rattaché.



La fiche détaillée du véhicule peut être une bonne source d'information.

Si vous avez l'option « Mitchell © », faites « Shift » et « F2 ».



Clés de fonction disponibles à partir de l'écran de la saisie des pièces non-résolues

```

< Aide >
Voici la liste des clés fonctions disponibles :
Clé          Titre          Description
-----
<Fh>        Flèche haut    Déplace curseur vers le haut
<Fb>        Flèche bas     Déplace curseur vers le bas
<Page Up>   Page vers Haut Affiche page précédente
<Page Down> Page vers bas  Affiche page suivante
<Delete>    Suppression    Annule pièce
<F2>        Positionnement Posionne le curseur sur la pièce désirer
s<F2>       Option         Recherche de la pieces dans Mitchell (Option)
<F4>        Sortie         Retour au Menu
<F5>        Détail         Modification du code duplication et le prix
<F6>        Remarque      Affiche remarque vehicule s'il y a lieu
<F7>        Zoom          Zoom détail du no dossier courant
<Shift> <F7> Zoom        Zoom détail de tous les no dossier

Notes: La colonne "S" indique à l'usager que le numéro de référence est
corrigé. Vous pouvez inscrire directement le nouveau numéro de
référence sans être obligé de faire la recherche (code '?').
*** ATTENTION *** La suppression annule la pièce en inventaire.

Pressez <Enter> pour continuer, <F5> = Print Screen : █
    
```

On obtient cette fenêtre d'aide avec la clé « F1 ».