

Intégration des équivalences Hollander édition 85.4 dans le logiciel ProgiPac

Cette mise à jour contient les équivalences Hollander de leur 85ième édition. Elle contient toutes les modifications de toutes les pièces du catalogue Hollander.

Dans ce document :

- Couverture sur les modèles
- Mazda et Mitsubishi : Équivalences à venir
- Code d'activation
- ANNEXE A :
Transfert d'une pièce 9000 vers un numéro régulier
- ANNEXE B :
Traitement des pièces non résolues

POUR ACTIVER LA MISE À JOUR

Dans le logiciel ProgiPac, sélectionnez :

01 - Système Opérateur

puis **05** - Mise à jour des équivalences

puis **02** - Mise à jour des équivalences

Suivez ensuite les instructions à l'écran.

Cette mise à jour requiert un **CODE D'ACTIVATION**. Vous trouverez ce code dans ce document d'information.

Couverture sur les modèles

Acura

ILX 2018

BMW

230i 2019

330i 2019

430i 2019

440i 2019

530e 2019

530i 2019

540i 2019

330i GT 2019

340i GT 2019

640i 2019

640i GT 2019

650i 2019

740e 2019

740i 2019

750 (incl. 750Li) 2019

Alpina B6 2019

Alpina B7 2019

i8 2019

M2 2019

M240i 2019

M4 2019

M550i 2019

M850i 2019

X5 2019

X6M 2019

Z4 2019

Chrysler

300 2018

Dodge

Challenger 2018

Caravan 2018

Charger 2019

Dodge Tr. Ram 1500 2018

Dodge Tr. Ram 2500 2018

Dodge Tr. Ram 3500 2018

(includes 3500 CC)

Ford

E350SD Van 2019

Edge 2019

Escape 2019

Expedition 2019

F250SD Pick-up 2019

F350SD Pick-up 2019

Explorer 2019

F150 Pick-up 2019

Flex 2019

Fusion 2019

(includes Hybrid)

Lincoln MKC 2018-2019

Lincoln MKZ 2018-2019 (incl. Hyb.)

Lincoln Nautilus 2019

Lincoln Navigator 2019

Mustang 2018

Ranger 2019

Transit Connect 2019-2020

General Motors

Buick Enclave 2018

Buick LaCrosse 2018-2019

Buick Regal 2018-2019

Cadillac XT4 2019-2020

Cadillac XTS 2018-2019

Chevrolet Corvette 2018-2019

Chevrolet Equinox 2018-2019

Chevrolet Express 3500 Van 2018

Chevrolet Impala 2019

Chevrolet City Express 2018

Chevrolet Express 2500 Van 2018

Chevrolet Malibu 2019

Chev. Silverado 1500 Classic 2019

Chev. Silv. 1500 New Style 2019

Chevrolet Suburban 1500 2018

Chevrolet Suburban 3500 2018

Chevrolet Tahoe 2018

General Motors (suite)

Chevrolet Trax 2018

GMC Acadia 2018

GMC Savana 2500 Van 2018

GMC Savana 3500 Van 2018

GMC Yukon 2018

GMC Yukon XL 1500 2018

Genesis

G80 2017-2018

Honda

Accord 2018-2019

Civic 2018-2019

HR-V 2018-2019

Clarity Fuel Cell 2017-2019

Odyssey 2018-2019

Infiniti

Q70 2019

QX60 2019

QX80 2019

Jaguar

E-PACE 2018-2019

F Type 2018-2019

XE 2018-2019

XJ 2018-2019

Jeep

Grand Cherokee 2018-2019

Wrangler (JK) 2018

Wrangler (JL) 2018-2019

Kia

Forte 2019

Optima 2019 (includes Hybrid)

Soul 2019 (includes EV)

Niro EV 2019

Telluride 2020

Couverture sur les modèles (suite)

Lexus

ES300h 2019
ES350 2019
GS F 2019
GS300 2019
GS350 2019
LC500 2018-2019
LC500h 2018-2019
NX300 2018-2019
NX300h 2018-2019
RC F 2018-2019
RC300 2018-2019
RC350 2018-2019
RX350 2018-2019
RX350L 2018-2019
RX450h 2018-2019
RX450hL 2018-2019
UX200 2019
UX250h 2019

Mazda

Mazda 3 2015
(20 types de pièces... voir notes)

Mercedes-Benz

C-Class (C350e) 2018
C-Class (includes C300, C43, C63, C63s) 2018-2019
GLA-Class (GLA45) 2018-2019
GLA-Class (GLA250) 2018-2020
GLC Class (includes GLC43, GLC300, GLC350e) 2018-2019
GLE-Class (GLE43) 2019
GLE-Class (GLE63, GLE63s, GLE400 & GLE550) 2018-2019
GLS Class (includes GLS63, GLS450, GLS550) 2018-2019

Nissan

370Z 2019-2020
Altima 2019
Armada 2019
GT-R 2019
Maxima 2019
Micra 2019
Murano 2019
NV200 (incl. Taxi) 2019
NV 1500 2019
NV 2500 2019

Nissan (suite)

NV 3500 2019
Pathfinder 2019
Rogue 2018-2019
Titan 2018-2019
Titan XD 2018-2019

Subaru

BR-Z 2018-2019
Legacy 2018-2019 (includes Outback)

Volvo

S90 2018
V90 2018 (includes Cross Country)
XC60 2018
XC90 2018

Volkswagen

Beetle 2019
Golf 2018-2019
Golf GTI 2018-2019
Jetta 2019
Jetta GLI 2019
Tiguan 2019

Mazda et Mitsubishi : Équivalences à venir

Hollander a acquis les droits pour les données sur les pièces d'origine de Mazda et Mitsubishi. Les équivalences de 2015 à 2020 seront ajoutées graduellement.

La mise à jour actuelle contient la couverture des pièces **Mazda 3 2015** pour ces 20 types de pièces :

Hollander	ProgiPac	Hollander	ProgiPac	Hollander	ProgiPac
100	465	114	620	270	705
101	485	116	622	277	710
104	505	117	625	278	730
105	506	120	630	617	735
107	510	125	640	674	740
109	600	130	645	675	850
110	605	135	700		

Code d'activation : 5641

Voir les pages suivantes pour apprendre comment :

- ✓ Transférer une pièce 9000 vers un numéro régulier.
- ✓ Traiter les pièces non résolues.

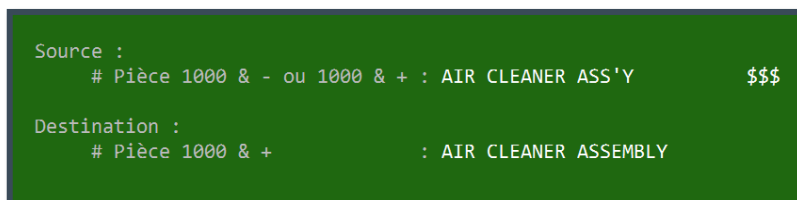
ANNEXE A

Transfert d'une pièce 9000 vers un numéro régulier

- Rendez-vous dans SYSTÈME AUTO USAGÉ.
- Choisissez GESTION DES PIÈCES USAGÉES.
- Choisissez TRANSFERT DES STOCKS 1000&-1 A 1000&+.



- Entrez le mot de passe contrôleur.
- Inscrivez numéro 9000 (ex. 9850) pour la pièce source et le numéro régulier (ex.851) pour la pièce de destination.

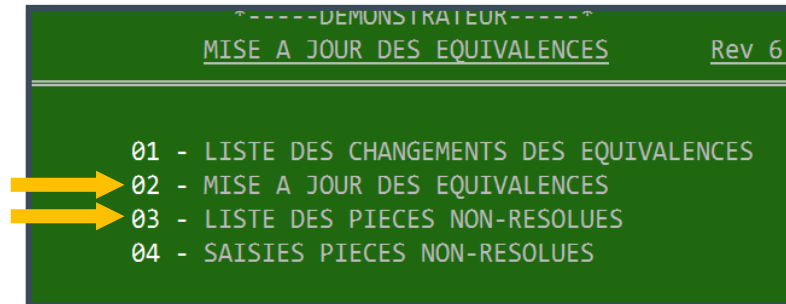


- Répondez non à la question : « Avez-vous utilisé les interchanges Hollander pour le numéro de pièce 9000? »
Cette question est pratique si on désire conserver les numéros de référence (c'est-à-dire les numéros d'équivalence) de la source.
- Après avoir confirmé (2 fois), le programme aura changé tous les numéros de pièce de 9000 au numéro régulier. Les numéros d'équivalence seront remis à zéro (spec 0). Les numéros d'étiquettes seront conservés : cela vous évitera de les imprimer.
- Faites la saisie des pièces non-résolues pour le numéro régulier – voir annexe B de ce document.

ANNEXE B – Traitement des pièces non-résolues

Saisie des pièces non-résolues

- Rendez-vous dans le SYSTÈME OPÉRATEUR.
- Choisissez le menu MISE A JOUR DES EQUIVALENCES.



a. Liste des pièces non résolues

Pour cibler vos efforts sur les pièces les plus en demande, faites sortir la liste des pièces non-résolues – option 03.



- Faites toujours « Enter » à la question « Entrées (T/S/N) ».
- À la toute fin, vous avez le choix entre Sommaire ou Détaillée. Inscrivez S ou D.
 - Liste sommaire : Le nombre de pièces à résoudre pour chaque numéro de pièce.
 - Liste détaillée : Document de travail.
(Exemples sur les pages suivantes.)

Liste sommaire

```

23-09-2009          *-----DEMONSTRATEUR-----*          fra
13:07:05
LISTE DES PIECES NON-RESOLUES - SOMMAIRE
-----
#Pce      Description          Nb pces
0100  ENGINE ASS'Y              13
0110  HARMONIC BALANCER         5
0111  OIL PAN                    1
0130  CYLINDER HEAD              4
0140  COVER, TIMING              1
0151  AIR CLEANER ASSEMBLY      299
0155  TURBOCHARGER/SUPERCHARGER  4
0160  MANIFOLD,EXHAUST          12
0200  TRANSMISSION OR TRANSAXLE ASSY  33
0220  FLYWHEEL                   13
0225  CLUTCH PRESSURE PLATE      6
0226  CYLINDER, CLUTCH, MASTER   3
0242  CROSSMEMBER, SUSP/K-FRAME   4
0248  FRAME/"K" FRAME           1
0250  AXLE ASS'Y FRONT           1
0255  AXLE ASS'Y REAR            15
0261  DIFFERENTIAL CARRIER ASSY.  2
0280  AXLE SHAFT (FRONT OR REAR)  13
0290  DRIVE SHAFT (FRONT)         1
0295  DRIVE SHAFT (REAR)          10
0300  HUB & DRUM/ROTOR FT. (1 OU 2)  39
0310  DRUM & ROTOR (DISC) RE (1 OU 2)  5
    
```

La liste sommaire est utilisée pour cibler et prioriser des numéros de pièces pour la saisie des pièces non-résolues.

Liste détaillée

23-09-2009 11:53:30	*-----DEMONSTRATEUR-----*	frank PAGE : 2
LISTE DES PIÈCES NON-RÉSOLUES		
S No réf. Dup.	Fabricant/Marque/Modèle	Anné Mg Loc. Qté No dossier Remarques #Etiqu.
O151 AIR CLEANER ASSEMBLY		
→ 000000	CHRYSLER CARAVAN	1988 ZC3 1 07-7873-88 PASSWGN,3SPD,3.0L,VINYL,06-88, 43778
	007381 4-153 (2.5L)	
	007491A 6-181 (3.0L)	
→ 000000	CHRYSLER PICKUP (DODGE) 150	1989 ZA-2 1 07-7768-89 43703
	100	
	007876 6-239 (3.9L)	
	007887 8-318 (5.2L), thru 2/1/89	
	007909 8-318 (5.2L), from 2/2/89	
	150	
	007876 6-239 (3.9L)	
	007887 8-318 (5.2L), thru 2/1/89	
	007909 8-318 (5.2L), from 2/2/89	
	007931 8-360 (5.9L)	
	250	
	007876 6-239 (3.9L)	
	007887 8-318 (5.2L), thru 2/1/89	
	007909 8-318 (5.2L), from 2/2/89	
	007931 8-360 (5.9L)	
	007953 6-360 (5.9L, diesel)	
	350	
	007876 6-239 (3.9L)	

La liste détaillée présente vos inventaires (voir flèches rouges ci-dessus) et la liste des équivalences possibles selon la pièce, la marque et l'année (voir accolades bleues ci-dessus).

Cette liste est utile pour les commis aux inventaires, afin d'encercler sur papier le bon numéro d'équivalence pour chacune des pièces à résoudre.

b. Saisie des pièces non-résolues

Pour corriger les numéros d'interchange, rendez-vous dans la saisie des pièces non-résolues.

- Choisissez la pièce à résoudre.
 - Par défaut, la première pièce à résoudre apparaîtra. Dans l'exemple, il s'agit de la pièce #100, moteur.

```

24-09-09          *-----DEMONSTRATEUR-----*          frank M
11:10:27          SAISIES PIECES NON-RESOLUES          Rev 6.0.9 Maj75.3
-----
No pièce : 0100 ENGINE ASS'Y          Fabricant.:
                                         Code dupl.:   Prix:
S No réf.   _____ Marque / modèle   Année Mg   Loc.   Qte. Doss./#Lot Remar

```

- Pour travailler sur cette pièce, laissez le numéro en place.
- Pour changer de pièce, entrez le bon numéro (ou une partie de la description).

Dans l'exemple ci-dessous, on change pour la pièce #151 (Air filter).

```

24-09-09          *-----DEMONSTRATEUR-----*
11:38:26          SAISIES PIECES NON-RESOLUES
-----
No pièce : 1510 ENGINE ASS'Y
S No réf.   _____ Marque / modèle   Année

```

- Faites <Enter> pour accéder à cette pièce.

24-09-09		*-----DEMONSTRATEUR-----*			itrack		M:01	
15:36:28		SAISIES PIECES NON-RESOLUES				Rev 6.0.9 Maj75.3/6		
No pièce : 0151 AIR CLEANER ASSEMBLY					Fabricant.: FORD			
#:43526					Code dupl.:		Prix: 100	
<u>S</u>	<u>No réf.</u>	<u>Marque / modèle</u>	<u>Anné</u>	<u>Mg</u>	<u>Loc.</u>	<u>Qte.</u>	<u>Doss./#Lot</u>	<u>Remarque</u>
	000000	CONTOUR	1999	01	ZC-6	1	07-7663-99	2.0L
	000000	FOCUS	2000	01	ZB-3	1	07-7498-00	
	000000	FOCUS	2003	01	ZB-1	1	07-7529-03	4PSD,AOD
	000000	RANGER	1994	01	ZC-5	1	05-6583-94	
	000000	TAURUS	1992	01	ZC-3	1	07-7582-92	4PSD,AOD
	000000	TAURUS	1993	01	Z	1	07-7921-93	
	000000	TAURUS	1995	01	CAGE RACK	1	06-7100-95	4.1L
	000000	TAURUS	1995	01	ZC-3	1	07-7619-95	
	000000	TAURUS	1996	01	ZC-3	1	06-7284-96	4PSW,AOD
	000000	TAURUS	1997	01	ZC-3	1	06-7298-97	4PSW,AOD
	000000	THUNDERBIRD	1995	01	ZC-2	1	04-5804-95	
	000000	THUNDERBIRD	1995	01	ZC-2	1	04-5804-95	

Objectif :

Changer le numéro de référence (# interchange) pour chacune des pièces d’inventaire.

2 façons de procéder :

- Inscrivez un point d’interrogation « ? » pour obtenir la liste des choix possibles.

OU

- Inscrivez directement le bon numéro de référence. Vous pouvez toujours inscrire un numéro qui ne cadre pas c’est-à-dire un # interchange qui diffère avec l’année et la marque de votre pièce d’inventaire.

Informations qui peuvent être modifiées sur chaque pièce d’inventaire :

- Numéro de référence (# Interchange)
- Numéro de magasin (colonne Mg), si vous avez activé la gestion par magasin
- Code de localisation
- Quantité
- Remarques
- Code de duplication (position droit / gauche, par exemple)
- Prix

```
08:59:45 SAISIES PIECES NON-RESOLUES rev 0.0.9 Maj/0.5/0
```

No pièce : 0151 AIR CLEANER ASSEMBLY		Fabricant.: FORD		#:43563		Code dupl.:		Prix: 150	
No réf.	Marque / modèle	Anné	Mg	Loc.	Qte.	Doss./#Lot	Remarque		
000000	CONTOUR	1998		ZC-5	1	05-6591-98	2.0L PFT		
000000	FOCUS	2000	01	ZB-3	1	07-7498-00			
000000	FOCUS	2003	01	ZB-1	1	07-7529-03	4PSD,AOD		
000000	RANGER	1994	01	ZC-5	1	05-6583-94			
000000	TAURUS	1992	01	ZC-3	1	07-7582-02	4PSD AOD		

Plusieurs pièces peuvent être résolues sans déplacement.

Voici quelques indices à surveiller :

1^{er} exemple : La remarque

Ford Contour 1998. On nous demande s'il s'agit d'un moteur 2.0L ou un 2.5L. La réponse apparaît clairement dans la remarque.

```
No pièce : 0151 AIR CLEANER ASSEMBLY Fabricant.: FORD
```

No pièce : 0151 AIR CLEANER ASSEMBLY		Fabricant.: FORD		#:43563		Code dupl.:		Prix: 150	
No réf.	Marque / modèle	Anné	Mg	Loc.	Qte.	Doss./#Lot	Remarque		
?00000	CONTOUR	1998		ZC-5	1	05-6591-98	2.0L PFT		

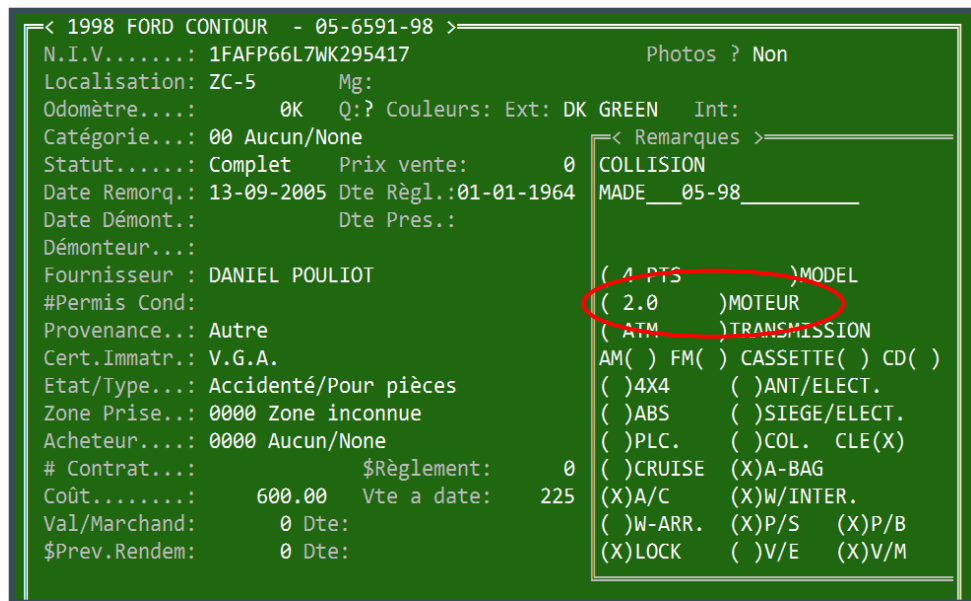
< Equivalence >

00)	000000	Disponible pour le fabricant et la pièce demandée						0	30	99
01)	004169	2.0L						0	0	
02)	004653	2.5L						0	0	

<F2>=Recherche, <Home>=Recommencer, Entrez #-Séq.:1 <F1> = Aide

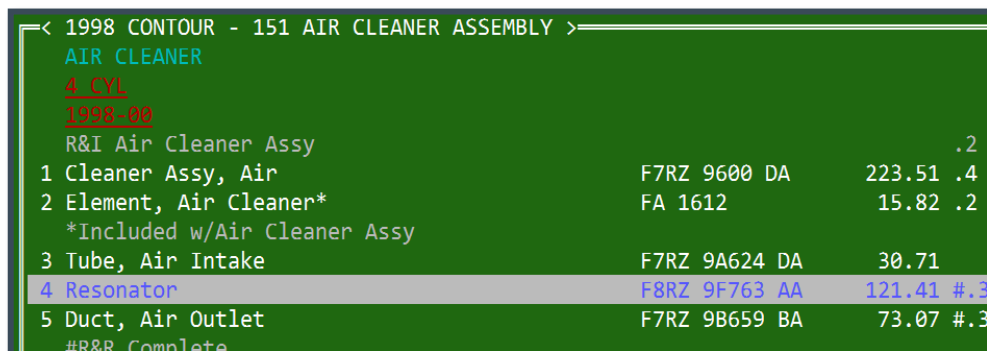
2e exemple : Fiche du véhicule d'origine

- Appuyez sur « F7 » pour visionner la fiche détaillée du véhicule d'origine, si un numéro de dossier y est rattaché.



La fiche détaillée du véhicule peut être une bonne source d'information.

Si vous avez l'option « *Mitchell* », faites « Shift » et « F2 ».



Clés de fonction disponibles à partir de l'écran de la saisie des pièces non-résolues

```

< Aide >
Voici la liste des clés fonctions disponibles :
  Clé          Titre          Description
-----
  <Fh>        Flèche haut    Déplace curseur vers le haut
  <Fb>        Flèche bas     Déplace curseur vers le bas
  <Page Up>   Page vers Haut Affiche page précédente
  <Page Down> Page vers bas  Affiche page suivante
  <Delete>    Suppression    Annule pièce
  <F2>        Positionnement Posionne le curseur sur la pièce désirer
  s<F2>       Option         Recherche de la pieces dans Mitchell (Option)
  <F4>        Sortie         Retour au Menu
  <F5>        Détail         Modification du code duplication et le prix
  <F6>        Remarque      Affiche remarque vehicule s'il y a lieu
  <F7>        Zoom          Zoom détail du no dossier courant
  <Shift> <F7> Zoom      Zoom détail de tous les no dossier

Notes: La colonne "S" indique à l'usager que le numéro de référence est
corrigé. Vous pouvez inscrire directement le nouveau numéro de
référence sans être obligé de faire la recherche (code '?').
*** ATTENTION *** La suppression annule la pièce en inventaire.

Pressez <Enter> pour continuer, <F5> = Print Screen : █
    
```

On obtient cette fenêtre d'aide avec la clé « F1 ».