

Intégration des équivalences Hollander édition 85.1 dans le logiciel ProgiPac

Cette mise à jour contient les équivalences Hollander de leur 85ième édition. Elle contient toutes les modifications de toutes les pièces du catalogue Hollander.

Dans ce document :

- Couverture sur les modèles
- Nouveaux types de pièces sans équivalences
- Code d'activation
- ANNEXE A :
Transfert d'une pièce 9000 vers un numéro régulier
- ANNEXE B :
Traitement des pièces non résolues

POUR ACTIVER LA MISE À JOUR

Dans le logiciel ProgiPac, sélectionnez :

01 - Système Opérateur

puis **05** - Mise à jour des équivalences

puis **02** - Mise à jour des équivalences

Suivez ensuite les instructions à l'écran.

Cette mise à jour requiert un **CODE D'ACTIVATION**. Vous trouverez ce code dans ce document d'information.

Couverture sur les modèles

Acura

MDX 2017-2018

BMW

230i 2018

320i 2018

328d 2018

330e 2018

330i 2018

330i GT 2018

340i 2018

340i GT 2018

430i 2018

440i 2018

530e 2018

530i 2018

540i (incl. 540d) 2018

640i GT 2018

740e 2018

740i 2018

750i 2018 (incl. 750Li)

Alpina B6 2018

Alpina B7 2018

I3 2018-2019

M2, M240i 2018

M3, M4 2018

M5 2018-2019

M550i 2018

M6 2018-2019

M760i 2018-2019

X1, X2, X3, X4, X5, X6 2018

X5M 2018

X6M 2018

Chrysler

300 2017

Dodge

Challenger 2017

Charger 2017

Durango 2018

Viper 2017

Ford

C-Max 2018

E350SD Van 2017-2018

EcoSport 2018

Edge 2018

Escape 2018

Expedition 2018

Explorer 2018

F150 2018

F150 Raptor 2017-2018

F250SD 2018

F350SD 2018

Flex 2018

Fiesta 2018-2019

Focus 2018

Focus RS 2017-2018

Fusion (incl. Hybrid) 2018

Transit 150, 250, 350 2018-2019

General Motors

Buick Enclave 2017

Buick Encore 2019

Buick LaCrosse 2017

Cadillac ATS 2017-2018

Cadillac CT6, CTS 2017-2018

Cadillac Escalade 2018

Cadillac Escalade ESV 2018

Cadillac XT5 2017-2018

Chevrolet Bolt 2018-2019

Chevrolet Camaro 2018-2019

Chevrolet Caprice 2017

Chevrolet Corvette 2017

Chevrolet Cruze 2018

Chevrolet Express 2500 Van 2017

Chevrolet Express 3500 Van 2017

Chevrolet Impala 2018

Chevrolet Malibu 2018

Chevrolet Sonic 2017-2018

Chevrolet Spark 2017-2018

Chevrolet Silverado 1500 2018

Chevrolet Silver. 3500 2017-2018

General Motors (suite)

Chevrolet SS 2017

Chevrolet Trax 2017

Chevrolet Volt 2017-2018

GMC Acadia 2017 (incl. N body)

GMC Canyon 2017-2018

GMC Savana 2500 Van 2017

GMC Savana 3500 Van 2017

GMC Sierra 1500 2018

GMC Sierra 2500 2017-2018

GMC Sierra 3500 2017-2018

GMC Sierra Denali 1500 2018

GMC Sierra Denali 2500 2017-18

GMC Sierra Denali 3500 2017-18

Traverse 2017

Honda

CR-V 2017-2018

Clarity Electric 2017

Pilot 2017-2018

Hyundai

Accent 2018-2019

Elantra 2017-2018

Ioniq 2017-2018

Kona 2018-2019

Santa Fe 2017-2018

Sonata 2017-2018-2019

Tucson 2017-2018

Infiniti

Q50 2017-2018

Q70 2018

QX30 2017-2018

QX60 2018

QX80 2018

Jaguar

F-Pace 2017-2018

F Type 2016-2017

XE 2017

XF 2016-2017

XJ 2016-2017

Couverture sur les modèles (suite)

Jeep

Compass (nouveau style de carrosserie) 2017-2018
Renegade 2017-2018

Kia

Cadenza 2018
Forte 2018
K900 2019
Niro 2018-2019
Optima (incl. Hybrid) 2018
Rio 2018-2019
Sedona 2018-2019
Soul 2018
Soul EV 2018
Sorento 2018-2019
Sportage 2018-2019
Stinger 2018-2019

Lexus

ES300h 2018
ES350 2018
GS F 2018
GS300 2018
GS350 2018
GS450h 2018
GX460 2018-2019
IS300 2018-2019
IS350 2018-2019
LX570 2018-2019

Lincoln

Continental 2018
MKT 2017-2018
MKX 2018
Navigator 2018

Mercedes Benz

B-Class (B-250) 2017-2018
B-Class (B250e) 2017

Mercedes Benz (suite)

CLA-Class (incl. CLA250, CLA45) 2018-2019
CLS-Class (incl. CLS550, CLS63s) 2018
CLS-Class (incl. CLS450, CLS53) 2019
E Class (incl. E43, E300, E400, E550, E63s) 2017-2018
GT 2017 (incl. GT & GT S)
GT 2018 (incl. GT, GT C, GT R, GT S)
S-Class (incl. S400, S550, S550e, S550 Maybach, S600, S63, S65, S600 Maybach) 2017
S-Class (S450, S560, S560 Maybach, S63, S65, S650 Maybach) 2018
SLC-Class (incl. SLC300, SLC43) 2018-2019

Mini Cooper

Countryman 2017-2018

Nissan

370Z 2018
Armada 2018
Frontier 2018-2019
Kicks 2018-2019
Leaf 2018-2019
GT-R 2018
Micra 2018
Murano 2018
NV1500 Van 2018
NV2500 Van 2018
NV3500 Van 2018
NV200 Van (incl. Taxi) 2018
Pathfinder 2018
Qashquai 2018-2019
Rogue Sport 2018-2019
Sentra 2018-2019
Versa (incl. Note) 2018-2019

Porsche

Panamera 2017-2018

Rover

Discovery 2017-2018
Ranger Rover Sport 2017
Velar 2018

Toyota

4Runner 2018
86 2018
Avalon (incl. Hybrid) 2018
C-HR 2018
Camry (incl. Hybrid) 2018
Corolla 2018
Corolla iM 2018
Highlander (incl. Hybrid) 2018
Land Cruiser 2018
Mirai 2018
RAV4 (incl. Hybrid) 2018
Sequoia 2018
Sienna 2018-2019
Tacoma 2018
Tundra 2018
Yaris 2018
Yaris iA 2018

Volvo

S60 (incl. CrossCountry) 2017-2018
S90 2017
V60 (incl. CrossCountry) 2017-2018
V90 (incl. CrossCountry) 2017
XC60 2017
XC90 2017

Volkswagen

Atlas 2018-2019
Passat 2018
Tiguan 2018

Nouveaux types de pièces sans équivalences (référence seulement)

Les nouvelles pièces ci-dessous ne contiennent pas d'équivalences, mais peuvent être employées pour référence, afin d'inventorier les pièces.

Nom français	Nom anglais	ProgiPac	Hollander
REFROIDISSEUR DE CARBURANT	FUEL COOLER	113	347
RUNNING BOARD MOTOR	MOTEUR DE MARCHEPIED	589	664

Code d'activation : 2355

Voir les pages suivantes pour apprendre comment :

- ✓ Transférer une pièce 9000 vers un numéro régulier.
- ✓ Traiter les pièces non résolues.

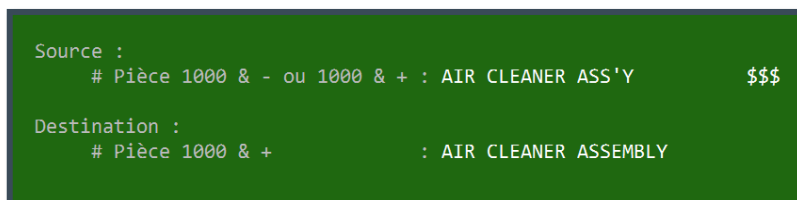
ANNEXE A

Transfert d'une pièce 9000 vers un numéro régulier

- Rendez-vous dans SYSTÈME AUTO USAGÉ.
- Choisissez GESTION DES PIÈCES USAGÉES.
- Choisissez TRANSFERT DES STOCKS 1000&-1 A 1000&+.



- Entrez le mot de passe contrôleur.
- Inscrivez numéro **9000** (ex. 9850) pour la pièce source et le numéro régulier (ex.851) pour la pièce de destination.

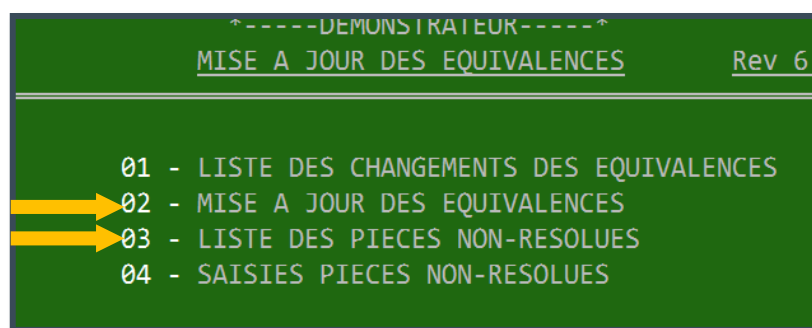


- Répondez non à la question : « Avez-vous utilisé les interchanges Hollander pour le numéro de pièce 9000? »
Cette question est pratique si on désire conserver les numéros de référence (c'est-à-dire les numéros d'équivalence) de la source.
- Après avoir confirmé (2 fois), le programme aura changé tous les numéros de pièce de 9000 au numéro régulier. Les numéros d'équivalence seront remis à zéro (spec 0). Les numéros d'étiquettes seront conservés : cela vous évitera de les imprimer.
- Faites la saisie des pièces non-résolues pour le numéro régulier – voir annexe B de ce document.

ANNEXE B – Traitement des pièces non-résolues

Saisie des pièces non-résolues

- Rendez-vous dans le SYSTÈME OPÉRATEUR.
- Choisissez le menu MISE A JOUR DES EQUIVALENCES.



a. Liste des pièces non résolues

Pour cibler vos efforts sur les pièces les plus en demande, faites sortir la liste des pièces non-résolues – option 03.



- Faites toujours « Enter » à la question « Entrées (T/S/N) ».
- À la toute fin, vous avez le choix entre Sommaire ou Détaillée. Inscrivez S ou D.
 - Liste sommaire : Le nombre de pièces à résoudre pour chaque numéro de pièce.
 - Liste détaillée : Document de travail.

(Exemples sur les pages suivantes.)

Liste sommaire

```

23-09-2009          *-----DEMONSTRATEUR-----*          fra
13:07:05
LISTE DES PIECES NON-RESOLUES - SOMMAIRE
-----
#Pce      Description          Nb pces
0100  ENGINE ASS'Y              13
0110  HARMONIC BALANCER         5
0111  OIL PAN                    1
0130  CYLINDER HEAD              4
0140  COVER, TIMING              1
0151  AIR CLEANER ASSEMBLY      299
0155  TURBOCHARGER/SUPERCHARGER  4
0160  MANIFOLD,EXHAUST          12
0200  TRANSMISSION OR TRANSAXLE ASSY 33
0220  FLYWHEEL                   13
0225  CLUTCH PRESSURE PLATE      6
0226  CYLINDER, CLUTCH, MASTER    3
0242  CROSSMEMBER, SUSP/K-FRAME    4
0248  FRAME/"K" FRAME            1
0250  AXLE ASS'Y FRONT           1
0255  AXLE ASS'Y REAR            15
0261  DIFFERENTIAL CARRIER ASSY.  2
0280  AXLE SHAFT (FRONT OR REAR)  13
0290  DRIVE SHAFT (FRONT)         1
0295  DRIVE SHAFT (REAR)          10
0300  HUB & DRUM/ROTOR FT. (1 OU 2) 39
0310  DRUM & ROTOR (DISC) RE (1 OU 2) 5
    
```

La liste sommaire est utilisée pour cibler et prioriser des numéros de pièces pour la saisie des pièces non-résolues.

Liste détaillée

S No réf. Dup.	Fabricant/Marque/Modèle	Anné Mg	Loc.	Qté	No dossier	Remarques	#Etiqu.
LISTE DES PIÈCES NON-RÉSOLUES							
O151 AIR CLEANER ASSEMBLY							
000000	CHRYSLER CARAVAN	1988	ZC3	1	07-7873-88	PASSWGN,3SPD,3.0L,VINYL,06-88,	43778
	007381 4-153 (2.5L)						
	007491A 6-181 (3.0L)						
000000	CHRYSLER PICKUP (DODGE) 150	1989	ZA-2	1	07-7768-89		43703
	100						
	007876 6-239 (3.9L)						
	007887 8-318 (5.2L), thru 2/1/89						
	007909 8-318 (5.2L), from 2/2/89						
	150						
	007876 6-239 (3.9L)						
	007887 8-318 (5.2L), thru 2/1/89						
	007909 8-318 (5.2L), from 2/2/89						
	007931 8-360 (5.9L)						
	250						
	007876 6-239 (3.9L)						
	007887 8-318 (5.2L), thru 2/1/89						
	007909 8-318 (5.2L), from 2/2/89						
	007931 8-360 (5.9L)						
	007953 6-360 (5.9L, diesel)						
	350						
	007876 6-239 (3.9L)						

La liste détaillée présente vos inventaires (voir flèches rouges ci-dessus) et la liste des équivalences possibles selon la pièce, la marque et l'année (voir accolades bleues ci-dessus).

Cette liste est utile pour les commis aux inventaires, afin d'encercler sur papier le bon numéro d'équivalence pour chacune des pièces à résoudre.

b. Saisie des pièces non-résolues

Pour corriger les numéros d'interchange, rendez-vous dans la saisie des pièces non-résolues.

- Choisissez la pièce à résoudre.
 - Par défaut, la première pièce à résoudre apparaîtra. Dans l'exemple, il s'agit de la pièce #100, moteur.

```

24-09-09          *-----DEMONSTRATEUR-----*          frank M
11:10:27          SAISIES PIECES NON-RESOLUES          Rev 6.0.9 Maj75.3
-----
No pièce : 0100 ENGINE ASS'Y          Fabricant.:
                                         Code dupl.:   Prix:
S No réf.   _____ Marque / modèle   Année Mg   Loc.   Qte. Doss./#Lot Remar
    
```

- Pour travailler sur cette pièce, laissez le numéro en place.
- Pour changer de pièce, entrez le bon numéro (ou une partie de la description).

Dans l'exemple ci-dessous, on change pour la pièce #151 (Air filter).

```

24-09-09          *-----DEMONSTRATEUR-----*
11:38:26          SAISIES PIECES NON-RESOLUES
-----
No pièce : 1510 ENGINE ASS'Y
S No réf.   _____ Marque / modèle   Année
    
```

- Faites <Enter> pour accéder à cette pièce.

```

24-09-09 *-----DEMONSTRATEUR-----* M:01
15:36:28 SAISIES PIECES NON-RESOLUES Rev 6.0.9 Maj75.3/6
  
```

No pièce : 0151 AIR CLEANER ASSEMBLY		Fabricant.: FORD	
#:43526		Code dupl.:	Prix: 100
S	No réf.	Marque / modèle	Anné Mg Loc. Qte. Doss./#Lot Remarque
	000000	CONTOUR	1999 01 ZC-6 1 07-7663-99 2.0L
	000000	FOCUS	2000 01 ZB-3 1 07-7498-00
	000000	FOCUS	2003 01 ZB-1 1 07-7529-03 4PSD,AOD
	000000	RANGER	1994 01 ZC-5 1 05-6583-94
	000000	TAURUS	1992 01 ZC-3 1 07-7582-92 4PSD,AOD
	000000	TAURUS	1993 01 Z 1 07-7921-93
	000000	TAURUS	1995 01 CAGE RACK 1 06-7100-95 4.1L
	000000	TAURUS	1995 01 ZC-3 1 07-7619-95
	000000	TAURUS	1996 01 ZC-3 1 06-7284-96 4PSW,AOD
	000000	TAURUS	1997 01 ZC-3 1 06-7298-97 4PSW,AOD
	000000	THUNDERBIRD	1995 01 ZC-2 1 04-5804-95
	000000	THUNDERBIRD	1995 01 ZC-2 1 04-5804-95

Objectif :

Changer le numéro de référence (# interchange) pour chacune des pièces d'inventaire.

2 façons de procéder :

- Inscrivez un point d'interrogation « ? » pour obtenir la liste des choix possibles.

OU

- Inscrivez directement le bon numéro de référence. Vous pouvez toujours inscrire un numéro qui ne cadre pas c'est-à-dire un # interchange qui diffère avec l'année et la marque de votre pièce d'inventaire.

Informations qui peuvent être modifiées sur chaque pièce d'inventaire :

- Numéro de référence (# Interchange)
- Numéro de magasin (colonne Mg), si vous avez activé la gestion par magasin
- Code de localisation
- Quantité
- Remarques
- Code de duplication (position droit / gauche, par exemple)
- Prix

```
08:59:45 SAISIES PIECES NON-RESOLUES rev 0.0.9 Maj/0.5/0
```

No pièce : 0151 AIR CLEANER ASSEMBLY		Fabricant.: FORD					
#:43563		Code dupl.:					
Prix: 150							
No réf.	Marque / modèle	Anné	Mg	Loc.	Qte.	Doss./#Lot	Remarque
000000	CONTOUR	1998	ZC-5		1	05-6591-98	2.0L PFT
000000	FOCUS	2000	01 ZB-3		1	07-7498-00	
000000	FOCUS	2003	01 ZB-1		1	07-7529-03	4PSD,AOD
000000	RANGER	1994	01 ZC-5		1	05-6583-94	
000000	TAURUS	1992	01 ZC-3		1	07-7582-02	4PSD AOD

Plusieurs pièces peuvent être résolues sans déplacement.

Voici quelques indices à surveiller :

1^{er} exemple : La remarque

Ford Contour 1998. On nous demande s'il s'agit d'un moteur 2.0L ou un 2.5L. La réponse apparaît clairement dans la remarque.

```
No pièce : 0151 AIR CLEANER ASSEMBLY Fabricant.: FORD
```

#:43563		Code dupl.:					
Prix: 150							
No réf.	Marque / modèle	Anné	Mg	Loc.	Qte.	Doss./#Lot	Remarque
?00000	CONTOUR	1998	ZC-5		1	05-6591-98	2.0L PFT

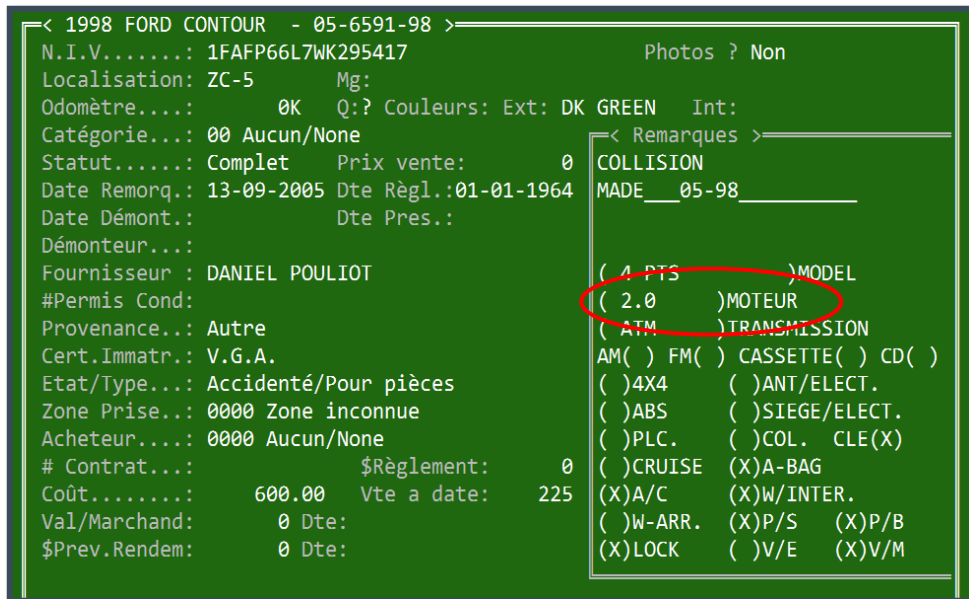
< Equivalence >

- 00) 000000 Disponible pour le fabricant et la pièce demandée 0 30 99
- 01) 004169 2.0L 0 0 0
- 02) 004653 2.5L 0 0 0

<F2>=Recherche, <Home>=Recommencer, Entrez #-Séq.:1 <F1> = Aide

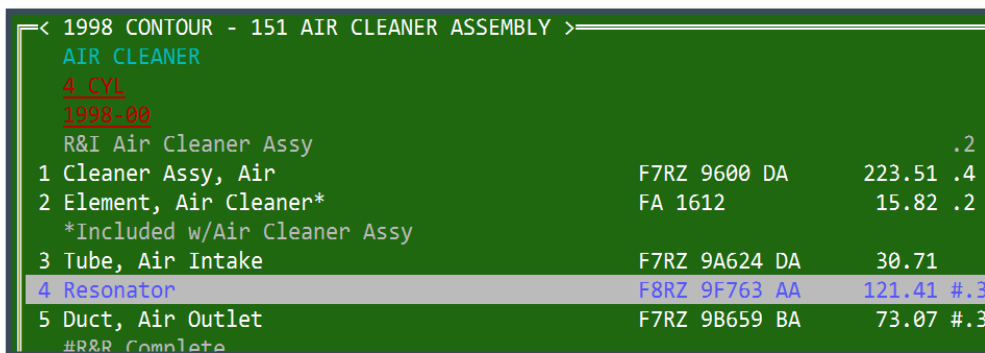
2e exemple : Fiche du véhicule d'origine

- Appuyez sur « F7 » pour visionner la fiche détaillée du véhicule d'origine, si un numéro de dossier y est rattaché.



La fiche détaillée du véhicule peut être une bonne source d'information.

Si vous avez l'option « Mitchell ® », faites « Shift » et « F2 ».



Clés de fonction disponibles à partir de l'écran de la saisie des pièces non-résolues

```

< Aide >
Voici la liste des clés fonctions disponibles :
  Clé          Titre          Description
-----
  <Fh>         Flèche haut    Déplace curseur vers le haut
  <Fb>         Flèche bas     Déplace curseur vers le bas
  <Page Up>    Page vers Haut Affiche page précédente
  <Page Down> Page vers bas  Affiche page suivante
  <Delete>    Suppression    Annule pièce
  <F2>        Positionnement Posionne le curseur sur la pièce désirer
  s<F2>       Option         Recherche de la pieces dans Mitchell (Option)
  <F4>        Sortie         Retour au Menu
  <F5>        Détail         Modification du code duplication et le prix
  <F6>        Remarque      Affiche remarque vehicule s'il y a lieu
  <F7>        Zoom          Zoom détail du no dossier courant
  <Shift> <F7> Zoom      Zoom détail de tous les no dossier

Notes: La colonne "S" indique à l'utilisateur que le numéro de référence est
corrigé. Vous pouvez inscrire directement le nouveau numéro de
référence sans être obligé de faire la recherche (code '?').
*** ATTENTION *** La suppression annule la pièce en inventaire.

Pressez <Enter> pour continuer, <F5> = Print Screen : █
    
```

On obtient cette fenêtre d'aide avec la clé « F1 ».