

# Intégration des équivalences Hollander édition 82.4 dans le logiciel ProgiPac

Cette mise à jour contient les équivalences Hollander de leur 82ième édition. Elle contient toutes les modifications de toutes les pièces du catalogue Hollander.

## Dans ce document :

- Couverture sur les modèles
- Code d'activation
- ANNEXE A :  
Transfert d'une pièce 9000 vers un numéro régulier
- ANNEXE B :  
Traitement des pièces non résolues

## POUR ACTIVER LA MISE À JOUR

Dans le logiciel ProgiPac, sélectionnez :

**01** - Système Opérateur

*puis* **05** - Mise à jour des équivalences

*puis* **02** - Mise à jour des équivalences

Suivez ensuite les instructions à l'écran.

Cette mise à jour requiert un **CODE D'ACTIVATION**. Vous trouverez ce code dans ce document d'information.

## Couverture sur les modèles

### Acura

RDX 2016-2017

### Audi

Allroad 2017

A4 2017

A7 2017

Q7 2017

R8 2017

RS7 2017

S7 2017

### BMW

320i 2016

330e 2016

340i 2016

428i 2016

435i 2016

640i 2017

650i 2017

740i 2016

750i 2016

Active Hybrid 5 2016

i3 2016

i8 2016

M2 2016

M3 2016

M4 2016

M6 2017

### Chrysler

300 2016

Chrysler Town & Country 2016

Dodge Charger 2016

Dodge Dart 2016

Dodge Durango 2016

Dodge Journey 2016

Dodge Ram 1500 Pickup 2016

### Fiat

124 Spider 2017

### Ford

Edge 2016

### Ford (suite)

Expedition 2016

Explorer 2016

E350SD Van 2016

Flex 2016

Focus RS 2016

Lincoln MKS 2016

Lincoln MKT 2016

Lincoln MKZ (incl. Hybrid) 2016

Mustang 2016

Taurus (includes SHO) 2016

Lincoln Navigator 2016

### General Motors

Buick Cascada 2016

Buick Encore 2016

Buick Envision 2016

Cadillac CT6 2016

Cadillac CTS 2016

Cadillac ELR 2016

Cadillac Escalade 2016

Cadillac Escalade ESV 2016

Cadillac SRX 2016

Chevrolet Camaro 2016

Chevrolet City Express 2016

Chevrolet Cruze (incl. Ltd) 2016

Chevrolet Corvette 2016

Chevrolet Express 2500 Van 2016

Chevrolet Express 3500 Van 2016

Chevrolet Sonic 2016

Chevrolet Spark (incl. EV) 2016

Chevrolet Suburban 1500 2016

Chevrolet Suburban 2500 2016

Chevrolet SS 2016

Chevrolet Tahoe 2016

Chevrolet Volk 2016

GMC Savana 2500 Van 2016

GMC Savana 3500 Van 2016

GMC Yukon 2016

GMC Yukon XL 2016

### Honda

Accord 2016

### Honda (suite)

Civic 2016

CR-V 2016

Odyssey 2016

### Hyundai

Azera 2016

Equus 2016

Genesis 2016

Santa Fe 2016

Veloster 2016

### Infiniti

Q70 2016

QX50 2016

QX60 2016-2017

QX70 2016-2017

QX80 2016-2017

### Jaguar

XK 2015

XJ 2015

### Jeep

Cherokee 2016

Compass 2016

Grand Cherokee 2016

Patriot 2016

### Kia

Cadenza 2016

K900 2015-2016

Optima 2015

Optima (incl. Hybrid) 2016

Sedona 2015-2016

Sorento 2015-2016

Soul (incl. EV) 2015-2016

### Lexus

CT200h 2016

ES300h 2016

ES350 2016

GS F 2016

GS200t 2016

GS350 2016

## Couverture sur les modèles

### Lexus (suite)

GS450h 2016  
 GX460 2016  
 IS200t 2016  
 IS300 2016  
 IS350 2016  
 LS460 (incl. LS460L) 2016  
 LS600HL 2016  
 LX570 2016  
 NX200 2016  
 NX300h 2016  
 RC F 2016  
 RC200t 2016  
 RC300 2016  
 RC350 2016  
 RX350 2016  
 RX450h 2016

### Mercedes Benz

C Class (incl. C300, C350e, C450, C63, C65) 2016  
 E Class (incl. E250, E350, E400, E550, E63) 2016

### Mercedes-Benz (suite)

GLC Class (CLC300) 2016  
 GLE Class (GLE300d, GLE350, GLE350d, GLE400, GLE450, GLE550, GLE550e, GLE63, GLE63s) 2016  
 S Class (incl. SL400, SL550, SL63, SL65, SL550, S400, S550, S600, S600 Mayback, S63, S65, S65-coupes) 2016

### Nissan

370Z 2017  
 Armada 2017  
 GT-R 2017  
 Maxima 2017  
 Murano Hybrid 2016  
 Pathfinder 2017  
 Rogue 2016  
 Versa 2016

### Porsche

911 2016

### Rover

Evoque 2015  
 LR2 2015  
 LR4 2015

### Scion

Scion FR-S 2016  
 Scion TC 2016

### Subaru

Forester 2016  
 Impreza 2016

### Toyota

Tundra 2016  
 Venza 2016  
 Yaris 2016

### Volkswagen

CC 2017  
 Jetta 2017  
 Tiguan 2017

# Code d'activation : 7212

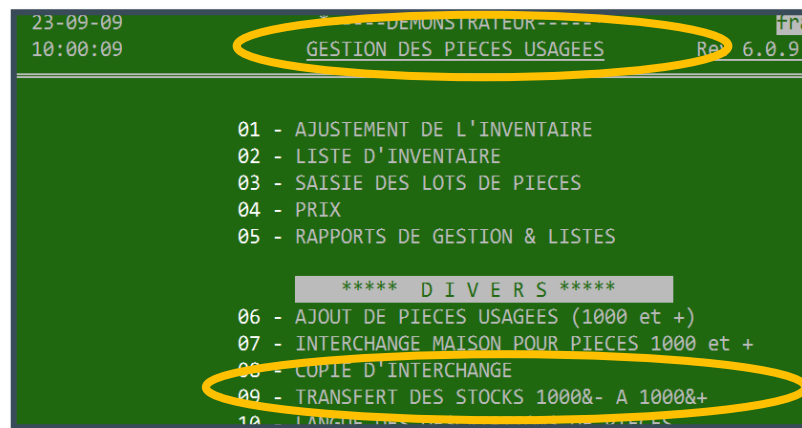
*Voir les pages suivantes pour apprendre comment :*

- ✓ Transférer une pièce 9000 vers un numéro régulier.
- ✓ Traiter les pièces non résolues.

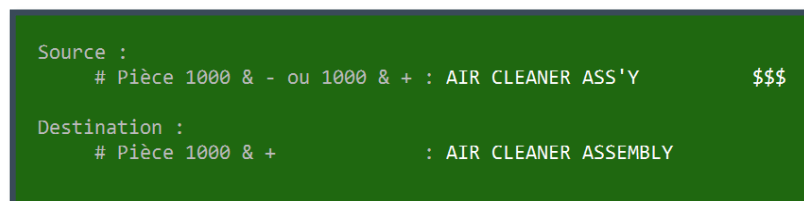
## ANNEXE A

### Transfert d'une pièce 9000 vers un numéro régulier

- Rendez-vous dans SYSTÈME AUTO USAGÉ.
- Choisissez GESTION DES PIÈCES USAGÉES.
- Choisissez TRANSFERT DES STOCKS 1000&-1 A 1000&+.



- Entrez le mot de passe contrôleur.
- Inscrivez numéro **9000** (ex. 9850) pour la pièce source et le numéro régulier (ex.851) pour la pièce de destination.

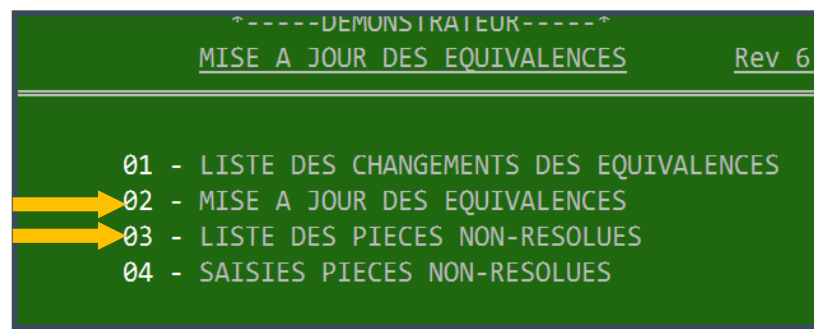


- Répondez non à la question : « Avez-vous utilisé les interchanges Hollander pour le numéro de pièce 9000? »  
Cette question est pratique si on désire conserver les numéros de référence (c'est-à-dire les numéros d'équivalence) de la source.
- Après avoir confirmé (2 fois), le programme aura changé tous les numéros de pièce de 9000 au numéro régulier. Les numéros d'équivalence seront remis à zéro (spec 0). Les numéros d'étiquettes seront conservés : cela vous évitera de les imprimer.
- Faites la saisie des pièces non-résolues pour le numéro régulier – voir annexe B de ce document.

## ANNEXE B – Traitement des pièces non-résolues

### Saisie des pièces non-résolues

- Rendez-vous dans le SYSTÈME OPÉRATEUR.
- Choisissez le menu MISE A JOUR DES EQUIVALENCES.



#### a. Liste des pièces non résolues

Pour cibler vos efforts sur les pièces les plus en demande, faites sortir la liste des pièces non-résolues – option 03.



- Faites toujours « Enter » à la question « Entrées (T/S/N) ».
- À la toute fin, vous avez le choix entre Sommaire ou Détaillée. Inscrivez S ou D.
  - Liste sommaire : Le nombre de pièces à résoudre pour chaque numéro de pièce.
  - Liste détaillée : Document de travail.

(Exemples sur les pages suivantes.)

## Liste sommaire

```

23-09-2009          *-----DEMONSTRATEUR-----*          fra
13:07:05                                     PAG

      LISTE DES PIECES NON-RESOLUES - SOMMAIRE
-----
#Pce      Description          Nb pces
0100  ENGINE ASS'Y              13
0110  HARMONIC BALANCER         5
0111  OIL PAN                    1
0130  CYLINDER HEAD              4
0140  COVER, TIMING              1
0151  AIR CLEANER ASSEMBLY      299
0155  TURBOCHARGER/SUPERCHARGER  4
0160  MANIFOLD,EXHAUST          12
0200  TRANSMISSION OR TRANSAXLE ASSY  33
0220  FLYWHEEL                   13
0225  CLUTCH PRESSURE PLATE       6
0226  CYLINDER, CLUTCH, MASTER    3
0242  CROSSMEMBER, SUSP/K-FRAME    4
0248  FRAME/"K" FRAME             1
0250  AXLE ASS'Y FRONT            1
0255  AXLE ASS'Y REAR            15
0261  DIFFERENTIAL CARRIER ASSY.  2
0280  AXLE SHAFT (FRONT OR REAR)  13
0290  DRIVE SHAFT (FRONT)         1
0295  DRIVE SHAFT (REAR)         10
0300  HUB & DRUM/ROTOR FT. (1 OU 2)  39
0310  DRUM & ROTOR (DISC) BR. (1 OU 2)  5
    
```

La liste sommaire est utilisée pour cibler et prioriser des numéros de pièces pour la saisie des pièces non-résolues.

## Liste détaillée

S No réf. Dup.	Fabricant/Marque/Modèle	Anné Mj	Loc.	Qté	No dossier	Remarques	#Etiqu.
LISTE DES PIÈCES NON-RÉSOLUES							
0151 AIR CLEANER ASSEMBLY							
000000	CHRYSLER CARAVAN	1988	ZC3	1	07-7873-88	PASSWGN,3SPD,3.0L,VINYL,06-88,	43778
	007381 4-153 (2.5L)						
	007491A 6-181 (3.0L)						
000000	CHRYSLER PICKUP (DODGE) 150	1989	ZA-2	1	07-7768-89		43703
	100						
	007876 6-239 (3.9L)						
	007887 8-318 (5.2L), thru 2/1/89						
	007909 8-318 (5.2L), from 2/2/89						
	150						
	007876 6-239 (3.9L)						
	007887 8-318 (5.2L), thru 2/1/89						
	007909 8-318 (5.2L), from 2/2/89						
	007931 8-360 (5.9L)						
	250						
	007876 6-239 (3.9L)						
	007887 8-318 (5.2L), thru 2/1/89						
	007909 8-318 (5.2L), from 2/2/89						
	007931 8-360 (5.9L)						
	007953 6-360 (5.9L, diesel)						
	350						
	007931 8-360 (5.9L, gasoline)						

La liste détaillée présente vos inventaires (voir flèches rouges ci-dessus) et la liste des équivalences possibles selon la pièce, la marque et l'année (voir accolades bleues ci-dessus).

Cette liste est utile pour les commis aux inventaires, afin d'encercler sur papier le bon numéro d'équivalence pour chacune des pièces à résoudre.



## b. Saisie des pièces non-résolues

Pour corriger les numéros d'interchange, rendez-vous dans la saisie des pièces non-résolues.

- Choisissez la pièce à rédoire.

Par défaut, la première pièce à résoudre apparaîtra. Dans l'exemple, il s'agit de la pièce #100, moteur.

```

24-09-09          *-----DEMONSTRATEUR-----*          frank M
11:10:27          SAISIES PIECES NON-RESOLUES          Rev 6.0.9 Maj75.3
-----
No pièce : 0100 ENGINE ASS'Y          Fabricant.:
Code dupl.:          Prix:
S No réf.          Marque / modèle          Anné Mg          Loc.          Qte. Doss./#Lot Remar

```

- Pour travailler sur cette pièce, laissez le numéro en place.
- Pour changer de pièce, entrez le bon numéro (ou une partie de la description).

*Dans l'exemple ci-dessous, on change pour la pièce #151 (Air filter).*

```

24-09-09          *-----DEMONSTRA
11:38:26          SAISIES PIECES N
-----
No pièce : 1510 ENGINE ASS'Y
S No réf.          Marque / modèle          Anné

```

- Faites <Enter> pour accéder à cette pièce.

```

24-09-09          *-----DEMONSTRATEUR-----*          frank          M:01
15:36:28          SAISIES PIECES NON-RESOLUES          Rev 6.0.9 Maj 75.3/6
-----
No pièce : 0151 AIR CLEANER ASSEMBLY          Fabricant.: FORD
                                          #:43526          Code dupl.:          Prix: 100
S No réf.          Marque / modèle          Anné Mg          Loc.          Qte.          Doss./#Lot          Remarque
000000          CONTOUR          1999 01          ZC-6          1          07-7663-99          2.0L
000000          FOCUS          2000 01          ZB-3          1          07-7498-00
000000          FOCUS          2003 01          ZB-1          1          07-7529-03          4PSD, AOD
000000          RANGER          1994 01          ZC-5          1          05-6583-94
000000          TAURUS          1992 01          ZC-3          1          07-7582-92          4PSD, AOD
000000          TAURUS          1993 01          Z          1          07-7921-93
000000          TAURUS          1995 01          CAGE RACK          1          06-7100-95          4.1L
000000          TAURUS          1995 01          ZC-3          1          07-7619-95
000000          TAURUS          1996 01          ZC-3          1          06-7284-96          4PSW, A0D
000000          TAURUS          1997 01          ZC-3          1          06-7298-97          4PSW, AOD
000000          THUNDERBIRD          1995 01          ZC-2          1          04-5804-95
000000          THUNDERBIRD          1995 01          ZC-2          1          04-5804-95

```

**Objectif :**

Changer le numéro de référence (# interchange) pour chacune des pièces d'inventaire.

**2 façons de procéder :**

- Inscrivez un point d'interrogation « ? » pour obtenir la liste des choix possibles.

OU

- Inscrivez directement le bon numéro de référence. Vous pouvez toujours inscrire un numéro qui ne cadre pas c'est-à-dire un # interchange qui diffère avec l'année et la marque de votre pièce d'inventaire.

**Informations qui peuvent être modifiées sur chaque pièce d'inventaire :**

- Numéro de référence (# Interchange)
- Numéro de magasin (colonne Mg), si vous avez activé la gestion par magasin
- Code de localisation
- Quantité
- Remarques
- Code de duplication (position droit / gauche, par exemple)
- Prix

```

08:59:43          SAISIES PIECES NON-RESOLUES          Rev 0.0.9 Ma/15.3/0
No pièce : 0151 AIR CLEANER ASSEMBLY          Fabricant.: FORD
# :43563          Code dupl.:          Prix: 150
S No réf.      Marque / modèle          Année Mg      Loc.      Qte.  Doss./#Lot  Remarque
000000 CONTOUR          1998      ZC-5          1 05-6591-98  2.0L PFT
000000 FOCUS          2000 01 ZB-3          1 07-7498-00
000000 FOCUS          2003 01 ZB-1          1 07-7529-03 4PSD,AOD
000000 RANGER          1994 01 ZC-5          1 05-6583-94
000000 TAURUS          1992 01 ZC-3          1 07-7582-92 4PSD AOD
    
```

Plusieurs pièces peuvent être résolues sans déplacement.

Voici quelques indices à surveiller :

### 1<sup>er</sup> exemple : La remarque

Ford Contour 1998. On nous demande s’il s’agit d’un moteur 2.0L ou un 2.5L. La réponse apparaît clairement dans la remarque.

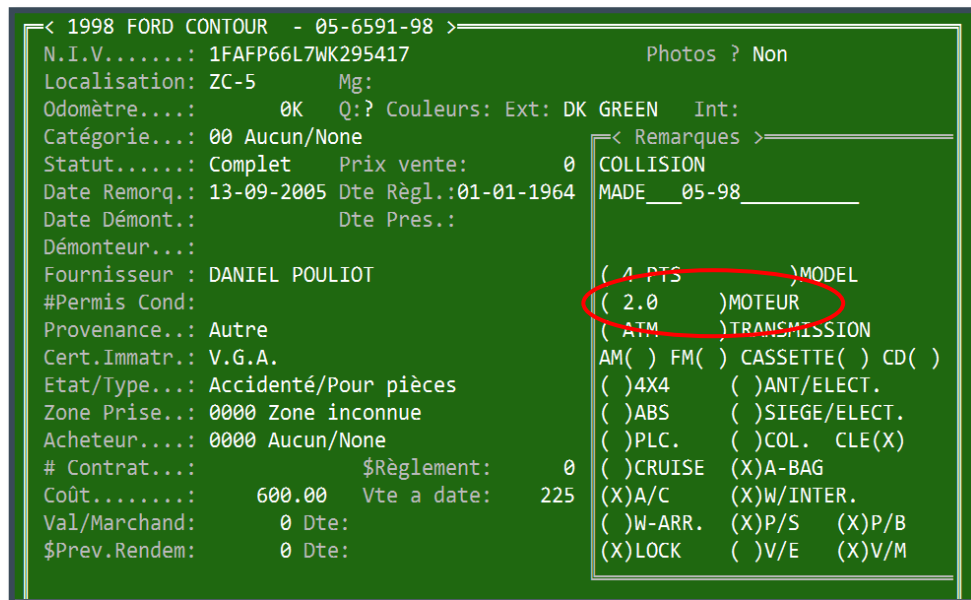
```

No pièce : 0151 AIR CLEANER ASSEMBLY          Fabricant.: FORD
# :43563          Code dupl.:          Prix: 150
S No réf.      Marque / modèle          Année Mg      Loc.      Qte.  Doss./#Lot  Remarque
?00000 CONTOUR          1998      ZC-5          1 05-6591-98  2.0L PE
< Equivalence >
00) 000000 Disponible pour le fabricant et la pièce demandée
01) 004169 2.0L
02) 004653 2.5L
    
```

<F2>=Recherche, <Home>=Recommencer, Entrez #-Séq.:1 <F1> = Aide

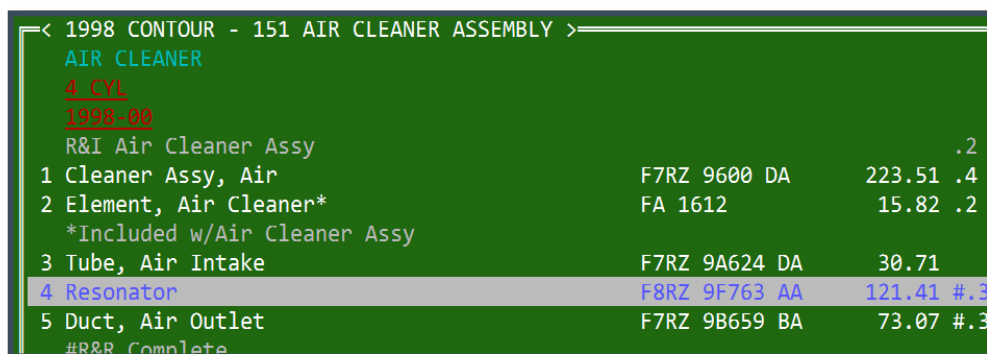
2e exemple : Fiche du véhicule d'origine

- Appuyez sur « F7 » pour visionner la fiche détaillée du véhicule d'origine, si un numéro de dossier y est rattaché.



La fiche détaillée du véhicule peut être une bonne source d'information.

Si vous avez l'option « Mitchell ® », faites « Shift » et « F2 ».



Clés de fonction disponibles à partir de l'écran de la saisie des pièces non-résolues

```

< Aide >
Voici la liste des clés fonctions disponibles :
Clé          Titre          Description
-----
<Fh>        Flèche haut    Déplace curseur vers le haut
<Fb>        Flèche bas    Déplace curseur vers le bas
<Page Up>   Page vers Haut Affiche page précédente
<Page Down> Page vers bas  Affiche page suivante
<Delete>    Suppression    Annule pièce
<F2>        Positionnement Posionne le curseur sur la pièce désirer
s<F2>       Option         Recherche de la pieces dans Mitchell (Option)
<F4>        Sortie         Retour au Menu
<F5>        Détail         Modification du code duplication et le prix
<F6>        Remarque      Affiche remarque vehicule s'il y a lieu
<F7>        Zoom          Zoom détail du no dossier courant
<Shift> <F7> Zoom          Zoom détail de tous les no dossier

Notes: La colonne "S" indique à l'utilisateur que le numéro de référence est
corrigé. Vous pouvez inscrire directement le nouveau numéro de
référence sans être obligé de faire la recherche (code '?').
*** ATTENTION *** La suppression annule la pièce en inventaire.

Pressez <Enter> pour continuer, <F5> = Print Screen : █

```

On obtient cette fenêtre d'aide avec la clé « F1 ».