

## Intégration des équivalences Hollander 81ième édition (81.2) dans le logiciel ProgiPac

Cette mise à jour contient les équivalences Hollander de leur 81 ième édition. Elle contient toutes les modifications de toutes les pièces du catalogue Hollander.

### Dans ce document :

- Hitch - Attache remorque #9132
- Nouveaux types de pièces sans équivalences (pour référence seulement)
- Couverture sur les modèles
- Code d'activation
- ANNEXE A : Transfert d'une pièce 9000 vers un numéro régulier
- ANNEXE B : Traitement des pièces non résolues

### POUR ACTIVER LA MISE À JOUR

Dans le logiciel ProgiPac, sélectionnez :

01 - Système Opérateur

*puis* 05 - Mise à jour des équivalences

*puis* 02 - Mise à jour des équivalences

Suivez ensuite les instructions à l'écran.

Cette mise à jour requiert un **CODE D'ACTIVATION**. Vous trouverez ce code dans ce document d'information.

## *Hitch* - Attache remorque #9132

Ces équivalences ont été mises à jour.

### Nouveaux types de pièces sans équivalences (référence seulement)

Les nouvelles pièces ci-dessous ne contiennent pas d'équivalences, mais peuvent être employées pour référence seulement, afin d'inventorier les pièces.

Nom français	Nom anglais	ProgiPac	Hollander
<b>FIXATIONS/RACCORDS</b>	FASTENERS/FITTINGS	<b>884</b>	PT691
<b>SUPPORT CHASSIS/CARROSSERIE</b>	BODY/CHASSIS MOUNTS	<b>885</b>	PT598
<b>PHARES ANTIBROUILLARDS ARR.</b>	REAR FOG LAMPS	<b>949</b>	PT182
<b>RESISTANCE ELECTRIQUE</b>	ELECTRICAL RESISTOR	<b>888</b>	PT623

(Suite page suivante.)

## Couverture sur les modèles

### Acura

ILX 2015  
RDX 2014-2015  
RLX 2014-2015  
TL 2014

### Audi

Allroad 2015  
A3 2015-2016  
Q3 2015-2016  
S3 2015-2016

### BMW

320i 2014  
328i & d 2014  
335i 2014  
Active Hybrid 3 2014  
435i 2014-2015  
528i 2014-2015  
535i 2014-2015  
535i GT 2014-2015  
550i 2014-2015  
550i GT 2014-2015  
Active Hybrid 5 2014-2015  
760i 2014-2015  
Alpina B7 2015  
M5 2015  
M6 2015  
X1 2014-2015  
X5 2014-2015  
X6 2014  
Z4 2014-2015

### Chrysler

Chrysler 200 2015

### Cooper

Clubman 2014

### Ford

Escape 2015  
F250SD 2015  
F350SD 2015  
Fiesta 2015  
Fusion (incl. Hybrid) 2015  
Lincoln MKC 2015  
Lincoln MKT 2015  
Taurus (incl. SHO) 2015  
Transit 150 2015  
Transit 250 2015  
Transit 350 2015

### General Motors

Buick Regal 2015  
Cadillac ELR 2014-2015  
Cadillac Escalade 2015  
Cadillac Escalade ESV 2015  
Chevrolet Captiva Sport 2014-2015  
Chevrolet Corvette 2014-2015  
Chevrolet Cruze 2015  
Chevrolet Equinox 2014-2015  
Chevrolet Express 2500 2015  
Chevrolet Impala (incl. Limited) 2014-2015  
Chevrolet SS 2014-2015  
Chevrolet Express Van 3500 2015  
Chevrolet Savana Van 2500 2015  
Chevrolet Savana Van 3500 2015  
GMC Terrain 2014-2015

### Honda

Accord (incl. Hybrid) 2015  
Crosstour 2015  
CR-V 2015

### Hyundai

Accent 2015  
Equus 2014-2015  
Genesis 2014  
Genesis Coupe 2015  
Santa Fe 2014-2015  
Sonata (incl. Hybrid) 2015

### Kia

Cadenza 2014-2015  
Rondo 2014-2015  
Sedona 2014

### Mercedes Benz

CLA Class (CLA45, CLA250) 2015  
GL Class (GL63, GL350, GL450, GL550) 2015  
GLK Class (GLK250, GLK350)  
ML Class (ML63, ML350, ML550) 2014  
ML Class (ML63, ML250, ML350, ML400) 2015  
S Class (SL63, SL65, SL550) 2014  
S Class (SL63, SL65, SL400, SL550) 2015

### Nissan

Altima 2015  
Rogue 2014-2015

### Porsche

911 2013-2015

(Voir page suivante)

## Couverture sur les modèles (suite)

---

### Toyota

4-Runner 2015  
Avalon (incl. Hybrid) 2015  
Camry (incl. Hybrid) 2015  
Corolla 2015  
Highlander (incl. Hybrid) 2015  
Prius (incl. Plug-in, C, V) 2015  
RAV 4 2015  
Sequoia 2015  
Sienna 2015  
Tacoma 2015  
Tundra 2015  
Venza 2015  
Yaris 2015

---

### Volkswagen

Beetle 2015  
CC 2015  
EOS 2015  
Golf (incl. GTI, R) 2015-2016  
Jetta (incl. GLI) 2015-2016  
Tiguan 2015

---

### Volvo

S60 2015  
XC60 2015

## Code d'activation : 6834

***Voir les pages suivantes pour apprendre comment :***

- ✓ Transférer une pièce 9000 vers un numéro régulier.
- ✓ Traiter les pièces non résolues.

## ANNEXE A

### Transfert d'une pièce 9000 vers un numéro régulier

- Rendez-vous dans SYSTÈME AUTO USAGÉ.
- Choisissez GESTION DES PIÈCES USAGÉES.
- Choisissez TRANSFERT DES STOCKS 1000&-1 A 1000&+.

```

23-09-09          --- DEMONSTRATEUR ---
10:00:09          GESTION DES PIECES USAGEES          Re 6.0.9
-----
01 - AJUSTEMENT DE L'INVENTAIRE
02 - LISTE D'INVENTAIRE
03 - SAISIE DES LOTS DE PIECES
04 - PRIX
05 - RAPPORTS DE GESTION & LISTES
          ***** D I V E R S *****
06 - AJOUT DE PIECES USAGEES (1000 et +)
07 - INTERCHANGE MAISON POUR PIECES 1000 et +
08 - COPIE D'INTERCHANGE
09 - TRANSFERT DES STOCKS 1000&- A 1000&+
10 - FAMILLE DES PIÈCES
    
```

- Entrez le mot de passe contrôleur.
- Inscrivez numéro **9000** (ex. 9850) pour la pièce source et le numéro régulier (ex.851) pour la pièce de destination.

```

Source :
# Pièce 1000 & - ou 1000 & + : AIR CLEANER ASS'Y          $$$

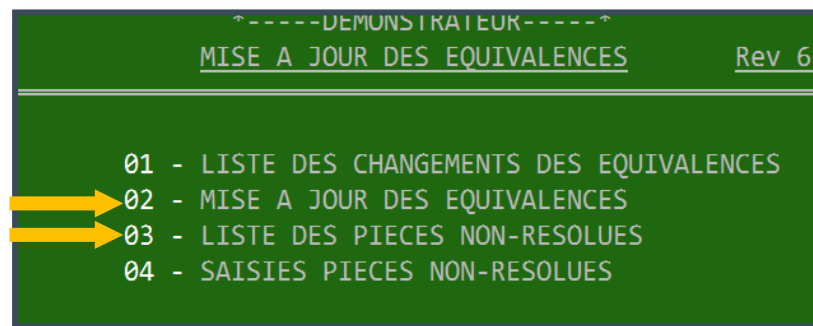
Destination :
# Pièce 1000 & +           : AIR CLEANER ASSEMBLY
    
```

- Répondez non à la question : « Avez-vous utilisé les interchanges Hollander pour le numéro de pièce 9000? »  
*Cette question est pratique si on désire conserver les numéros de référence (c'est-à-dire les numéros d'équivalence) de la source.*
- Après avoir confirmé (2 fois), le programme aura changé tous les numéros de pièce de 9000 au numéro régulier. Les numéros d'équivalence seront remis à zéro (spec 0). Les numéros d'étiquettes seront conservés : cela vous évitera de les imprimer.
- Faites la saisie des pièces non-résolues pour le numéro régulier – voir annexe B de ce document.

## ANNEXE B – Traitement des pièces non-résolues

### Saisie des pièces non-résolues

- Rendez-vous dans le SYSTÈME OPÉRATEUR.
- Choisissez le menu MISE A JOUR DES EQUIVALENCES.



a. **Liste des pièces non résolues**

Pour cibler vos efforts sur les pièces les plus en demande, faites sortir la liste des pièces non-résolues – option 03.

```
25-09-09          *-----DEMONSTRATEUR-----*          Liste
11:32:12          LISTE DES PIECES NON-RESOLUES          Rev 6.0.9 Maj75

Du #-Pièce.....: Du début
Au #-Pièce.....: A la fin
Entrées (T/S/N): i
En date du.....:

Impression : 'T' = Toutes les pièces, 'S' = Les pièces saisies seulement,
              'N' = Les pièces non-saisies
```

- Faites toujours « Enter » à la question « Entrées (T/S/N) ».
- À la toute fin, vous avez le choix entre Sommaire ou Détaillée. Inscrivez S ou D.
  - Liste sommaire : Le nombre de pièces à résoudre pour chaque numéro de pièce.
  - Liste détaillée : Document de travail.

(Exemples sur les pages suivantes.)



Liste sommaire

```

23-09-2009      *-----DEMONSTRATEUR-----*      fra
13:07:05                                             PAG

```

LISTE DES PIECES NON-RESOLUES - SOMMAIRE

```

=====
#Pce      Description      Nb pces
0100     ENGINE ASS'Y          13
0110     HARMONIC BALANCER      5
0111     OIL PAN                 1
0130     CYLINDER HEAD          4
0140     COVER, TIMING           1
0151     AIR CLEANER ASSEMBLY   299
0155     TURBOCHARGER/SUPERCHARGER 4
0160     MANIFOLD, EXHAUST      12
0200     TRANSMISSION OR TRANSAXLE ASSY 33
0220     FLYWHEEL               13
0225     CLUTCH PRESSURE PLATE  6
0226     CYLINDER, CLUTCH, MASTER 3
0242     CROSSMEMBER, SUSP/K-FRAME 4
0248     FRAME/"K" FRAME        1
0250     AXLE ASS'Y FRONT        1
0255     AXLE ASS'Y REAR        15
0261     DIFFERENTIAL CARRIER ASSY. 2
0280     AXLE SHAFT (FRONT OR REAR) 13
0290     DRIVE SHAFT (FRONT)     1
0295     DRIVE SHAFT (REAR)     10
0300     HUB & DRUM/ROTOR FT. (1 OU 2) 39
0310     DRUM & ROTOR (DISC) RR (1 OU 2) 5

```

La liste sommaire est utilisée pour cibler et prioriser des numéros de pièces pour la saisie des pièces non-résolues.

Liste détaillée

S No réf. Dup.	Fabricant/Marque/Modèle	Anné Mg	Loc.	Qté	No dossier	Remarques	#Etiqu.
LISTE DES PIECES NON-RESOLUES							
-----							
0151 AIR CLEANER ASSEMBLY							
000000	CHRYSLER CARAVAN	1988	ZC3	1	07-7873-88	PASSWGN,3SPD,3.0L,VINYL,06-88,	43778
	007381 4-153 (2.5L)						
	007491A 6-181 (3.0L)						
000000	CHRYSLER PICKUP (DODGE) 150	1989	ZA-2	1	07-7768-89		43703
	100						
	007876 6-239 (3.9L)						
	007887 8-318 (5.2L), thru 2/1/89						
	007909 8-318 (5.2L), from 2/2/89						
	150						
	007876 6-239 (3.9L)						
	007887 8-318 (5.2L), thru 2/1/89						
	007909 8-318 (5.2L), from 2/2/89						
	007931 8-360 (5.9L)						
	250						
	007876 6-239 (3.9L)						
	007887 8-318 (5.2L), thru 2/1/89						
	007909 8-318 (5.2L), from 2/2/89						
	007931 8-360 (5.9L)						
	007953 6-360 (5.9L, diesel)						
	350						
	007931 8-360 (5.9L, diesel)						

La liste détaillée présente vos inventaires (voir flèches rouges ci-dessus) et la liste des équivalences possibles selon la pièce, la marque et l'année (voir accolades bleues ci-dessus).

Cette liste est utile pour les commis aux inventaires, afin d'encercler sur papier le bon numéro d'équivalence pour chacune des pièces à résoudre.

**b. Saisie des pièces non-résolues**

Pour corriger les numéros d'interchange, rendez-vous dans la saisie des pièces non-résolues.

- Choisissez la pièce à résoudre.

*Par défaut, la première pièce à résoudre apparaîtra. Dans l'exemple, il s'agit de la pièce #100, moteur.*

```

24-09-09          *-----DEMONSTRATEUR-----*          frank M
11:10:27          SAISIES PIECES NON-RESOLUES          Rev 6.0.9 Maj75.3
-----
No pièce : 0100 ENGINE ASS'Y          Fabricant.:
Code dupl.:          Prix:
S No réf.   _____ Marque / modèle _____ Anné Mg _____ Loc. _____ Qte. _____ Doss./#Lot _____ Remar
    
```

- Pour travailler sur cette pièce, laissez le numéro en place.
- Pour changer de pièce, entrez le bon numéro (ou une partie de la description).

*Dans l'exemple ci-dessous, on change pour la pièce #151 (Air filter).*

```

24-09-09          *-----DEMONSTRATEUR-----*
11:38:26          SAISIES PIECES NON-RESOLUES
-----
No pièce : 1510 ENGINE ASS'Y
S No réf.   _____ Marque / modèle _____ Anné
    
```

- Faites <Enter> pour accéder à cette pièce.

```

24-09-09          *-----DEMONSTRATEUR-----*          frank          M:01
15:36:28          SAISIES PIECES NON-RESOLUES          Rev 6.0.9 Maj75.3/6
  
```

---

No pièce : 0151 AIR CLEANER ASSEMBLY      Fabricant.: FORD  
# : 43526      Code dupl.:      Prix: 100

S	No réf.	Marque / modèle	Anné	Mg	Loc.	Qte.	Doss./#Lot	Remarque
	000000	CONTOUR	1999	01	ZC-6	1	07-7663-99	2.0L
	000000	FOCUS	2000	01	ZB-3	1	07-7498-00	
	000000	FOCUS	2003	01	ZB-1	1	07-7529-03	4PSD,AOD
	000000	RANGER	1994	01	ZC-5	1	05-6583-94	
	000000	TAURUS	1992	01	ZC-3	1	07-7582-92	4PSD,AOD
	000000	TAURUS	1993	01	Z	1	07-7921-93	
	000000	TAURUS	1995	01	CAGE RACK	1	06-7100-95	4.1L
	000000	TAURUS	1995	01	ZC-3	1	07-7619-95	
	000000	TAURUS	1996	01	ZC-3	1	06-7284-96	4PSW,AOD
	000000	TAURUS	1997	01	ZC-3	1	06-7298-97	4PSW,AOD
	000000	THUNDERBIRD	1995	01	ZC-2	1	04-5804-95	
	000000	THUNDERBIRD	1995	01	ZC-2	1	04-5804-95	

**Objectif :**

Changer le numéro de référence (# interchange) pour chacune des pièces d'inventaire.

**2 façons de procéder :**

- Inscrivez un point d'interrogation « ? » pour obtenir la liste des choix possibles.  
OU
- Inscrivez directement le bon numéro de référence. Vous pouvez toujours inscrire un numéro qui ne cadre pas c'est-à-dire un # interchange qui diffère avec l'année et la marque de votre pièce d'inventaire.

**Informations qui peuvent être modifiées sur chaque pièce d'inventaire :**

- Numéro de référence (# Interchange)
- Numéro de magasin (colonne Mg), si vous avez activé la gestion par magasin
- Code de localisation
- Quantité
- Remarques
- Code de duplication (position droit / gauche, par exemple)
- Prix

```

08:39:43          SAISIES PIECES NON-RESOLUES          REV 0.0.9 Md/15.3/0
-----
No pièce : 0151 AIR CLEANER ASSEMBLY          Fabricant.: FORD
# : 43563          Code dupl.:          Prix: 150
S No réf.          Marque / modèle          Année Mg          Loc.          Qte.          Doss./#Lot          Remarque
000000          CONTOUR          1998          ZC-5          1          05-6591-98          2.0L PFT
000000          FOCUS          2000          01 ZB-3          1          07-7498-00
000000          FOCUS          2003          01 ZB-1          1          07-7529-03          4PSD,AOD
000000          RANGER          1994          01 ZC-5          1          05-6583-94
000000          TAURUS          1992          01 ZC-3          1          07-7582-92          4PSD AOD
    
```

**Plusieurs pièces peuvent être résolues sans déplacement.**

Voici quelques indices à surveiller :

**1<sup>er</sup> exemple : La remarque**

Ford Contour 1998. On nous demande s'il s'agit d'un moteur 2.0L ou un 2.5L. La réponse apparaît clairement dans la remarque.

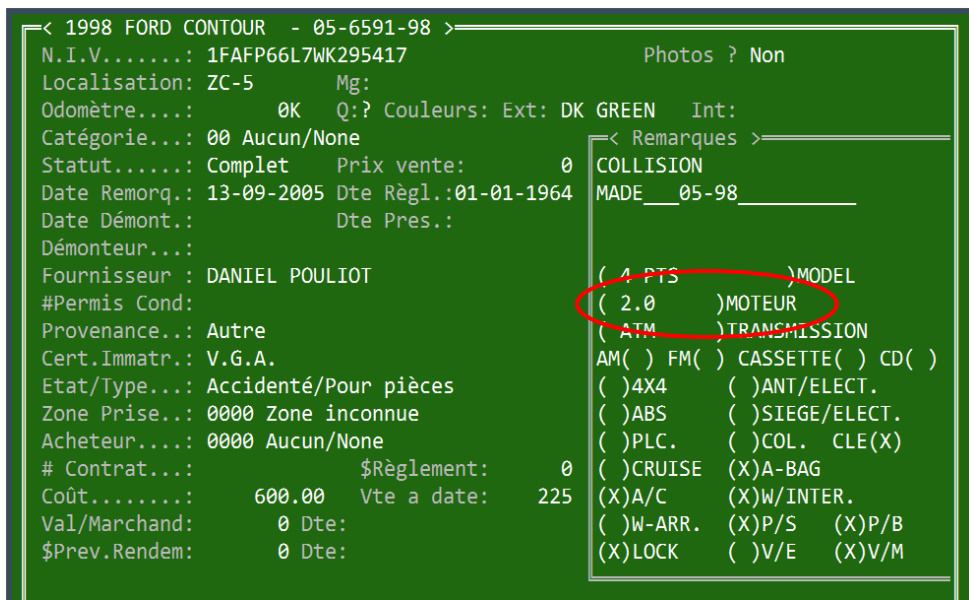
```

No pièce : 0151 AIR CLEANER ASSEMBLY          Fabricant.: FORD
# : 43563          Code dupl.:          Prix: 150
S No réf.          Marque / modèle          Année Mg          Loc.          Qte.          Doss./#Lot          Remarque
?00000          CONTOUR          1998          ZC-5          1          05-6591-98          2.0L PE
< Equivalence >
00) 000000          Disponible pour le fabricant et la pièce demandée          0 30 99
01) 004169          2.0L          0 0 0
02) 004653          2.5L          0 0 0
    
```

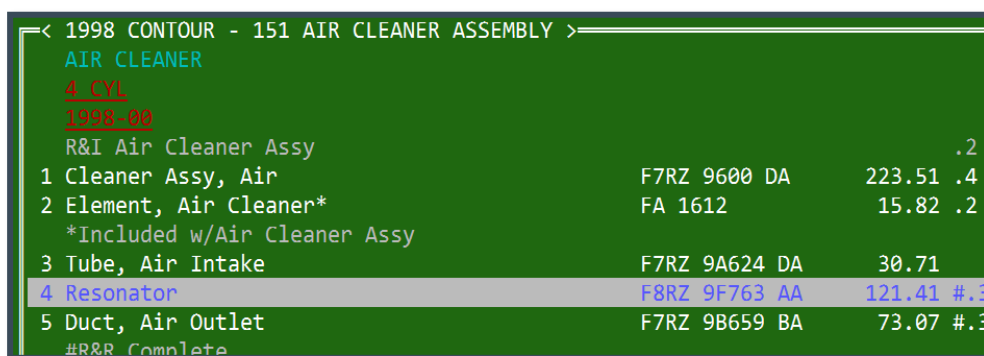
<F2>=Recherche, <Home>=Recommencer, Entrez #-Séq.:1 | <F1> = Aide

**2e exemple : Fiche du véhicule d'origine**

- Appuyez sur « F7 » pour visionner la fiche détaillée du véhicule d'origine, si un numéro de dossier y est rattaché.



La fiche détaillée du véhicule peut être une bonne source d'information.  
Si vous avez l'option « **Mitchell** © », faites « Shift » et « F2 ».



Clés de fonction disponibles à partir de l'écran de la saisie des pièces non-résolues

```

< Aide >
Voici la liste des clés fonctions disponibles :
Clé          Titre          Description
-----
<Fh>        Flèche haut    Déplace curseur vers le haut
<Fb>        Flèche bas     Déplace curseur vers le bas
<Page Up>   Page vers Haut Affiche page précédente
<Page Down> Page vers bas  Affiche page suivante
<Delete>    Suppression    Annule pièce
<F2>        Positionnement Posionne le curseur sur la pièce désirer
s<F2>       Option         Recherche de la pieces dans Mitchell (Option)
<F4>        Sortie         Retour au Menu
<F5>        Détail         Modification du code duplication et le prix
<F6>        Remarque      Affiche remarque vehicule s'il y a lieu
<F7>        Zoom          Zoom détail du no dossier courant
<Shift> <F7> Zoom        Zoom détail de tous les no dossier

Notes: La colonne "S" indique à l'utilisateur que le numéro de référence est corrigé. Vous pouvez inscrire directement le nouveau numéro de référence sans être obligé de faire la recherche (code '?').
*** ATTENTION *** La suppression annule la pièce en inventaire.

Pressez <Enter> pour continuer, <F5> = Print Screen : █
    
```

On obtient cette fenêtre d'aide avec la clé « F1 ».