

Intégration des équivalences Hollander 80ième édition (80.4) dans le logiciel ProgiPac

Cette mise à jour contient les équivalences Hollander de leur 80 ième édition. Elle contient toutes les modifications de toutes les pièces du catalogue Hollander.

Dans ce document :

- **IMPORTANT :**
Couvert de pare-choc arrière
- Nouveaux types de pièces avec équivalences
- Nouveaux types de pièces sans équivalences (pour référence seulement)
- Transfert des poignées #9721 à #721
- Boîtiers de fusibles :
séparés en 2 numéros
- Consoles : séparées en 2 numéros
- 'Stub axle rear' est maintenant 'Rear knuckle/stub'
- Couverture sur les modèles
- Code d'activation
- ANNEXE A : Transfert d'une pièce 9000 vers un numéro régulier
- ANNEXE B : Traitement des pièces non résolues

POUR ACTIVER LA MISE À JOUR

Dans le logiciel ProgiPac, sélectionnez :

01 - Système Opérateur

puis 05 - Mise à jour des équivalences

puis 02 - Mise à jour des équivalences

Suivez ensuite les instructions à l'écran.

Cette mise à jour requiert un **CODE D'ACTIVATION**. Vous trouverez ce code dans ce document d'information.

IMPORTANT : Couvert de pare-choc arrière

Il existe maintenant des équivalences pour ce type de pièce.

Notez qu'auparavant, les résultats de recherche reliés à la pièce #967 (couvert de pare-choc arrière) présentaient une copie des résultats pour la pièce "Pare-choc arrière assemblé".

Puisqu'il existe maintenant des équivalences pour les couverts, ce ne sera plus le cas.

Le numéro de pièce reste donc #967, mais il vous faudra traiter les pièces non-résolues (voir annexe B pour procédure).

Nouveaux types de pièces avec équivalences

Les pièces ci-dessous possèdent maintenant des équivalences pour les années **2000** et plus.

Nom français	Nom anglais	ProgiPac	Hollander
BOITIERS DE FUSIBLES MOTEUR <i>(Voir section "Boîtiers..." pour détails)</i>	ENGINE FUSE BOXES	595	PT646
POIGNEE PORTE (EXTERIEURE) <i>(Voir section "Transfert..." pour détails)</i>	DOOR HANDLE (EXTERIOR)	721	PT129
COUVERT DE PARE-CHOC ARRIÈRE	BUMPER COVER, REAR	967	PT187
CONSOLE AVANT	FRONT CONSOLE	873	PT241
PARE-SOLEIL, INTÉRIEUR	SUN VISORS, INTERIOR	807	PT268
POMPES SUSPENSION/COMPRESSEUR	PUMPS, SUSPENSION COMPRESSOR	433	PT522

Nouveaux types de pièces sans équivalences (référence seulement)

Les nouvelles pièces ci-dessous ne contiennent pas d'équivalences, mais peuvent être employées pour référence seulement, afin d'inventorier les pièces.

Nom français	Nom anglais	ProgiPac	Hollander
BOITIERS DE FUSIBLES INTÉRIEUR <i>(Voir section "Boîtiers..." pour détails)</i>	CABIN FUSE BOX	590	PT663
CONSOLE ARRIÈRE <i>(Voir section "Console.." pour détails)</i>	REAR CONSOLE	857	PT245
COINS DE CABINE	CAB CORNERS	802	PT156
PARE-SOLEIL VITRE LATÉRAL	WINDOW SHADE	818	PT263
PILE À COMBUSTIBLE	FUEL CELL	553	340
VOLET D'AIR	AIR SHUTTERS	504	PT670
RADIATEUR COUVERT/BAFFLE	RADIATOR COVER/BAFFLE	503	PT672

Transfert des poignées #9721 à #721

Les poignées de porte qui étaient inventoriées au numéro #9721 devront être transférées dans le numéro #721, car #9721 ne sera plus supporté par Progi.

Prenez garde de bien faire correspondre les positions (ex. avant gauche) aux positions correspondantes lors du transfert. Voir l'annexe A pour la procédure.

```

Source :
< Correspondance des Codes de Duplications >
Pour chaque duplication (section de gauche), associé la nouvelle duplication
(section de droite) en vous déplaçant avec les flèches haut et bas. Lorsque
vous aurez choisi un item à gauche, illuminez-le et appuyez sur <Enter>.

9721 DOOR HANDLE (OUTSIDE)    $$$    721 DOOR HANDLE (EXTERIOR)
1-Av. Droite (AD) -----> 1-Avant D. (AD)
2-Av. Gauche (AG) -----> 2-Avant G. (AG)
3-Arr Droite (RD) -----> 3-Arriere D. (RD)
4-Arr Gauche (RG) -----> 4-Arriere G. (RG)

OK ? (OUI/N) : █
    
```

```

Source :
< Correspondance des Codes de Duplications >
Pour chaque duplication (section de gauche), associé la nouvelle duplication
(section de droite) en vous déplaçant avec les flèches haut et bas. Lorsque
vous aurez choisi un item à gauche, illuminez-le et appuyez sur <Enter>.

9721 DOOR HANDLE (OUTSIDE)    $$$    721 DOOR HANDLE (EXTERIOR)
1-Av. Droite (AD) -----> 1-Avant D. (AD)
2-Av. Gauche (AG) -----> 1-Avant D. (AD)
3-Arr Droite (RD) -----> 1-Avant D. (AD)
4-Arr Gauche (RG) -----> 1-Avant D. (AD)

OK ? (OUI/N) : █
    
```

Boîtiers de fusibles : séparés en 2 numéros

La pièce #590, qui couvrait tous les boîtiers de fusibles, est maintenant dédiée aux boîtiers INTÉRIEURS (cabine). La pièce #595 a été créée pour recueillir les boîtiers de fusibles MOTEUR et contient des équivalences.

- Si vous aviez inscrit des boîtiers de fusible MOTEUR dans la pièce #590, il vous faudra les transférer au nouveau numéro #595.

Nom français	Nom anglais	ProgiPac	Hollander
BOITIER DE FUSIBLES INTÉRIEUR <i>(référence seul., pas d'équivalences)</i>	CABIN FUSE BOX	590	PT663
BOITIERS DE FUSIBLE MOTEUR	ENGINE FUSE BOX	595	PT646

Consoles : séparées en 2 numéros

Le numéro #873 (auparavant CONSOLE ASSEMBLÉE) est maintenant renommé CONSOLE AVANT et contient des équivalences. Le nouveau numéro #857 (CONSOLE ARRIÈRE) a été créé pour référence seulement.

Nom français	Nom anglais	ProgiPac	Hollander
CONSOLE AVANT	FRONT CONSOLE	873	PT241
CONSOLE ARRIÈRE <i>(référence seul., pas d'équivalences)</i>	REAR CONSOLE	857	PT245

"Stub axle rear" est maintenant "Rear knuckle/stub"

La description de la pièce #444 a été changée.

Couverture sur les modèles

Acura

MDX 2014-2015
TSX 2014

Audi

A4 2014
A5 2014
A6 2014
A8 2014
S4 2014
S5 2014
S6 2014
S8 2014
RS5 2014
TT 2014-2015

BMW

Alpina B7 2013-2014
650i including Gran Coupe 2013-2014
740i 2013-2014
750i 2013-2014

Chrysler

Dodge Challenger
Dodge Charger
Dodge Journey
Dodge Viper 2014
Ram 1500 Pickup 2014
Ram 2500 Pickup
Ram 3500 Pickup

Fiat

Fiat 500 (inclut 500L) 2015

Ford

C-Max

Ford (suite)

E150 Van
E250 Van
E350SD Van
Edge
Escape 2014
Expedition
Explorer 2014
F150 2014
F150 Raptor 2014
F250SD 2014
F350SD 2014
Fiesta
Flex
Focus 2014
Fusion 2014
Lincoln MKS 2014
Lincoln MKT 2014
Lincoln MKX
Lincoln MKZ (inclut hybride)
Mustang 2014
Navigator
Transit Connect

General Motors

Buick Enclave
Buick Encore
Buick LaCrosse 2014-2015
Buick Regal
Buick Verano
Cadillac ATS
Cadillac CTS
Cadillac Escalade 2014
Cadillac Escalade ESV 2014
Cadillac SRX
Cadillac XTS
Chevrolet Camaro
Chevrolet Caprice

General Motors (suite)

Chevrolet Cruze
Chevrolet Express 3500 2013-2014
Chevrolet Malibu 2014-2015
Chevrolet Orlando
Chevrolet Spark 2014-2015
Chevrolet Sonic
Chevrolet Tahoe 2014
Chevrolet Volt 2014-2015
Chevrolet Silverado 1500
Chevrolet Silverado 2500
Chevrolet Silverado 3500
Chevrolet Suburban 1500 2014
Chevrolet Traverse
Chevrolet Trax
GMC Acadia
GMC Savanna 3500 2013-2014
GMC Sierra 1500 Pickup
GMC Sierra 2500 Pickup 2014
GMC Sierra 3500 Pickup
GMC Sierra Denali 1500
GMC Sierra Denali 2500 2014
GMC Sierra Denali 3500 2014
GMC Yukon 2014
GMC Yukon XL 1500 2014

Honda

Accord 2014
Civic
Crosstour
CRV 2014
CRZ
Fit gas (Canada seul.) 2014
Insight 2014
Ridgeline

(Voir page suivante)

Couverture sur les modèles (suite)

Hyundai

Azera
Elantra 2014
Sonata 2014
Tucson

Infiniti

QX50 2014-2015
QX80 2014-2015

Jaguar

F-Type 2014-2015
XF 2013-2014
XJ 2013-2014

Jeep

Cherokee 2014
Grand Cherokee 2014
Wrangler 2014

Kia

Optima 2014
Sorento 2014-2015
Soul 2014
Sportage 2014-2015

Lexus

CT200h 2014
ES300h 2014
ES350 2014
GS350 2014
GS450h 2014
GX460 2014

Lexus (suite)

IS-F 2014
IS250
IS350
RX350 2014
RX450h 2014

Mazda

CX-9 2014

Mercedes-Benz

B-Class 2014
C-Class (C250, C300, C360, C63) 2014
CLS-Class (CLS550, CLS63) 2014
E-Class (E250, E300, E350, E400, E550, E63)
GL-Class (GL350, GL450, GL550, GL63)
GLK250 2014
GLK350 2014
SLK (SLK250, SLK350, SLK55)
Smart

Mini-Cooper

Countryman 2013-2014
Mini Cooper 2013-2014

Nissan

370Z 2014
Altima 2014
Armada 2014
Frontier 2014
Leaf 2014

Nissan (suite)

Murano (inclut Cross Cabriolet) 2014
NV1500 2014
NV2500 2014
NV3500 2014
NV200 (inclut taxi) 2014
Pathfinder 2014-2015
Quest 2014
Sentra 2014
Titan 2014
Xterra 2014

Porsche

Panamera 2014
Cayenne

Rover

Evoque
LR2
LR4
Range Rover
Range Rover Sport

Scion

Scion IQ
Scion TC
Scion XB

Subaru

Impreza (inclut WRX) 2014
Tribeca 2014
XC Crosstreck 2014

(Voir page suivante)

Couverture sur les modèles (suite)

Toyota

4-Runner
Avalon 2014
Camry 2014
Corolla 2014
FJ Cruiser 2014
Highlander (inclut hybride) 2014
Land Cruiser 2014
Matrix 2014
Prius (inclut C, V et Plug-in) 2014
Rav4 (inclut EV) 2014
Sequoia 2014
Tundra 2014
Venza 2014
Yaris 2014

Volkswagen

CC 2014
Eos 2014
Golf (inclut GTI) 2014
Jetta (inclut GLI) 2014
Tiguan 2014
Toureg 2014

Volvo

S60 (60 Series) 2014
V60 2015
XC60 (60 Series) 2014
XC70 (70 Series) 2014
XC90 2014

Code d'activation : 4644

Voir les pages suivantes pour apprendre comment :

- ✓ Transférer une pièce 9000 vers un numéro régulier.
- ✓ Traiter les pièces non résolues.

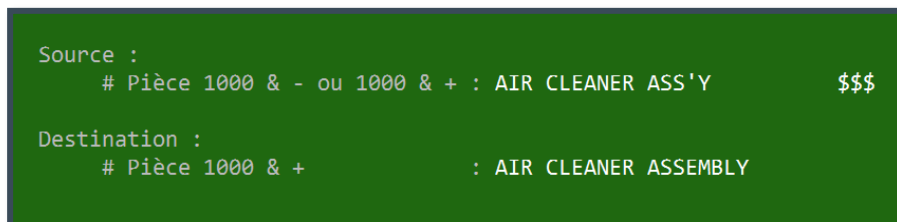
ANNEXE A

Transfert d'une pièce 9000 vers un numéro régulier

- Rendez-vous dans SYSTÈME AUTO USAGÉ.
- Choisissez GESTION DES PIÈCES USAGÉES.
- Choisissez TRANSFERT DES STOCKS 1000&-1 A 1000&+.



- Entrez le mot de passe contrôleur.
- Inscrivez numéro **9000** (ex. 9850) pour la pièce source et le numéro régulier (ex.851) pour la pièce de destination.

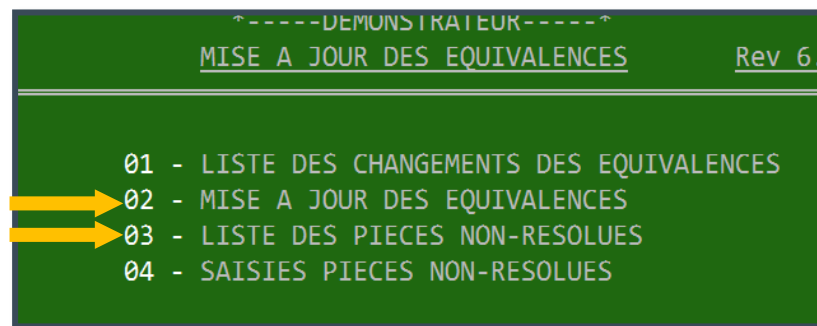


- Répondez non à la question : « Avez-vous utilisé les interchanges Hollander pour le numéro de pièce 9000? »
Cette question est pratique si on désire conserver les numéros de référence (c'est-à-dire les numéros d'équivalence) de la source.
- Après avoir confirmé (2 fois), le programme aura changé tous les numéros de pièce de 9000 au numéro régulier. Les numéros d'équivalence seront remis à zéro (spec 0). Les numéros d'étiquettes seront conservés : cela vous évitera de les imprimer.
- Faites la saisie des pièces non-résolues pour le numéro régulier – voir annexe B de ce document.

ANNEXE B – Traitement des pièces non-résolues

Saisie des pièces non-résolues

- Rendez-vous dans le SYSTÈME OPÉRATEUR.
- Choisissez le menu MISE A JOUR DES EQUIVALENCES.



a. Liste des pièces non résolues

Pour cibler vos efforts sur les pièces les plus en demande, faites sortir la liste des pièces non-résolues – option 03.

```
25-09-09          *-----DEMONSTRATEUR-----*          Liste
11:32:12          LISTE DES PIECES NON-RESOLUES          Rev 6.0.9 Maj75

Du #-Pièce.....: Du début
Au #-Pièce.....: A la fin
Entrées (T/S/N): i
En date du.....:

Impression : 'T' = Toutes les pièces, 'S' = Les pièces saisies seulement,
              'N' = Les pièces non-saisies
```

- Faites toujours « Enter » à la question « Entrées (T/S/N) ».
- À la toute fin, vous avez le choix entre Sommaire ou Détaillée. Inscrivez S ou D.
 - Liste sommaire : Le nombre de pièces à résoudre pour chaque numéro de pièce.
 - Liste détaillée : Document de travail.

(Exemples sur les pages suivantes.)

Liste sommaire

```

23-09-2009          *-----DEMONSTRATEUR-----*          fra
13:07:05                                     PAG

```

LISTE DES PIECES NON-RESOLUES - SOMMAIRE

```

=====
#Pce      Description                                     Nb pces
0100  ENGINE ASS'Y                                       13
0110  HARMONIC BALANCER                                   5
0111  OIL PAN                                             1
0130  CYLINDER HEAD                                       4
0140  COVER, TIMING                                       1
0151  AIR CLEANER ASSEMBLY                               299
0155  TURBOCHARGER/SUPERCHARGER                         4
0160  MANIFOLD, EXHAUST                                   12
0200  TRANSMISSION OR TRANSAXLE ASSY                    33
0220  FLYWHEEL                                           13
0225  CLUTCH PRESSURE PLATE                              6
0226  CYLINDER, CLUTCH, MASTER                          3
0242  CROSSMEMBER, SUSP/K-FRAME                         4
0248  FRAME/"K" FRAME                                    1
0250  AXLE ASS'Y FRONT                                    1
0255  AXLE ASS'Y REAR                                    15
0261  DIFFERENTIAL CARRIER ASSY.                       2
0280  AXLE SHAFT (FRONT OR REAR)                       13
0290  DRIVE SHAFT (FRONT)                               1
0295  DRIVE SHAFT (REAR)                                10
0300  HUB & DRUM/ROTOR FT. (1 OU 2)                   39
0310  DRUM & ROTOR (DISC) RR (1 OU 2)                  5

```

La liste sommaire est utilisée pour cibler et prioriser des numéros de pièces pour la saisie des pièces non-résolues.

Liste détaillée

S No réf. Dup.	Fabricant/Marque/Modèle	Anné Mg	Loc.	Qté	No dossier	Remarques	#Etiqu.
LISTE DES PIECES NON-RESOLUES							

0151 AIR CLEANER ASSEMBLY							
000000	CHRYSLER CARAVAN	1988	ZC3	1	07-7873-88	PASSWGN,3SPD,3.0L,VINYL,06-88,	43778
	007381 4-153 (2.5L)						
	007491A 6-181 (3.0L)						
000000	CHRYSLER PICKUP (DODGE) 150	1989	ZA-2	1	07-7768-89		43703
	100						
	007876 6-239 (3.9L)						
	007887 8-318 (5.2L), thru 2/1/89						
	007909 8-318 (5.2L), from 2/2/89						
	150						
	007876 6-239 (3.9L)						
	007887 8-318 (5.2L), thru 2/1/89						
	007909 8-318 (5.2L), from 2/2/89						
	007931 8-360 (5.9L)						
	250						
	007876 6-239 (3.9L)						
	007887 8-318 (5.2L), thru 2/1/89						
	007909 8-318 (5.2L), from 2/2/89						
	007931 8-360 (5.9L)						
	007953 6-360 (5.9L, diesel)						
	350						
	007931 8-360 (5.9L, diesel)						

La liste détaillée présente vos inventaires (voir flèches rouges ci-dessus) et la liste des équivalences possibles selon la pièce, la marque et l'année (voir accolades bleues ci-dessus).

Cette liste est utile pour les commis aux inventaires, afin d'encercler sur papier le bon numéro d'équivalence pour chacune des pièces à résoudre.

b. Saisie des pièces non-résolues

Pour corriger les numéros d'interchange, rendez-vous dans la saisie des pièces non-résolues.

- Choisissez la pièce à résoudre.

Par défaut, la première pièce à résoudre apparaîtra. Dans l'exemple, il s'agit de la pièce #100, moteur.

```

24-09-09          *-----DEMONSTRATEUR-----*          frank M
11:10:27          SAISIES PIECES NON-RESOLUES          Rev 6.0.9 Maj75.3
-----
No pièce : 0100 ENGINE ASS'Y          Fabricant.:
Code dupl.:          Prix:
S No réf.  _____ Marque / modèle _____ Anné Mg _____ Loc. _____ Qte. _____ Doss./#Lot _____ Remar
    
```

- Pour travailler sur cette pièce, laissez le numéro en place.
- Pour changer de pièce, entrez le bon numéro (ou une partie de la description).

Dans l'exemple ci-dessous, on change pour la pièce #151 (Air filter).

```

24-09-09          *-----DEMONSTRATEUR-----*
11:38:26          SAISIES PIECES NON-RESOLUES
-----
No pièce : 1510 ENGINE ASS'Y
S No réf.  _____ Marque / modèle _____ Anné
    
```

- Faites <Enter> pour accéder à cette pièce.


```
08:39:43 SAISIES PIECES NON-RESOLUES REV 0.0.9 Md/15.3/0
```

No pièce : 0151 AIR CLEANER ASSEMBLY		Fabricant.: FORD	
		#:43563	Code dupl.: Prix: 150
S No réf.	Marque / modèle	Anné Mg	Loc. Qte. Doss./#Lot Remarque
000000	CONTOUR	1998	ZC-5 1 05-6591-98 2.0L PFT
000000	FOCUS	2000 01	ZB-3 1 07-7498-00
000000	FOCUS	2003 01	ZB-1 1 07-7529-03 4PSD,AOD
000000	RANGER	1994 01	ZC-5 1 05-6583-94
000000	TAURUS	1992 01	ZC-3 1 07-7582-92 4PSD AOD

Plusieurs pièces peuvent être résolues sans déplacement.

Voici quelques indices à surveiller :

1^{er} exemple : La remarque

Ford Contour 1998. On nous demande s'il s'agit d'un moteur 2.0L ou un 2.5L. La réponse apparaît clairement dans la remarque.

```
No pièce : 0151 AIR CLEANER ASSEMBLY Fabricant.: FORD
```

S No réf.	Marque / modèle	Anné Mg	Loc. Qte. Doss./#Lot Remarque
?00000	CONTOUR	1998	ZC-5 1 05-6591-98 2.0L PE

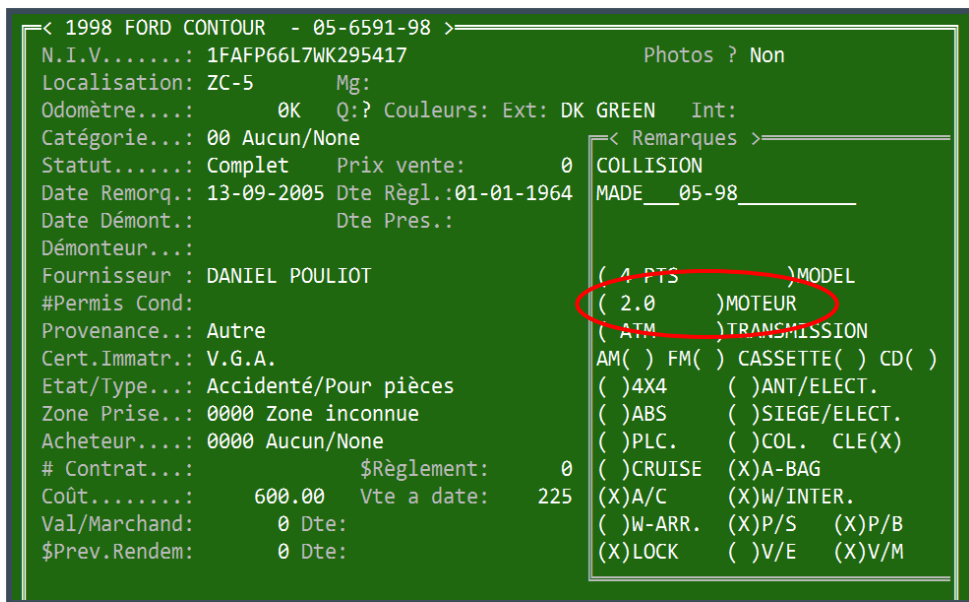
< Equivalence >

00)	000000	Disponible pour le fabricant et la pièce demandée	0 30 99
01)	004169	2.0L	0 0 0
02)	004653	2.5L	0 0 0

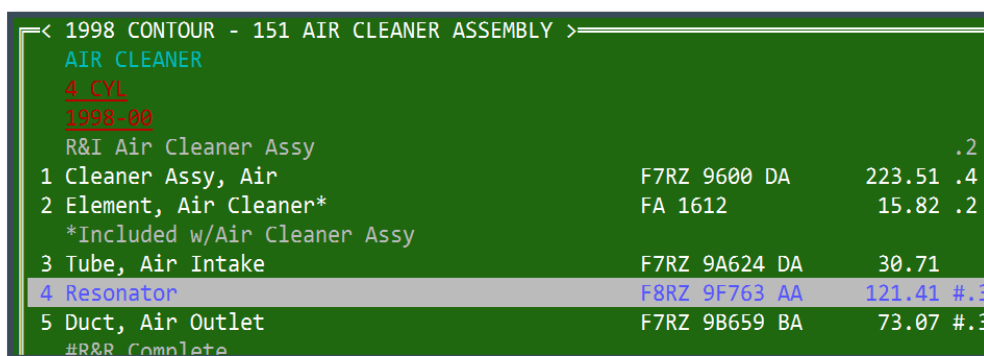
<F2>=Recherche, <Home>=Recommencer, Entrez #-Séq.:1 <F1> = Aide

2e exemple : Fiche du véhicule d'origine

- Appuyez sur « **F7** » pour visionner la fiche détaillée du véhicule d'origine, si un numéro de dossier y est rattaché.



La fiche détaillée du véhicule peut être une bonne source d'information.
Si vous avez l'option « **Mitchell ©** », faites « Shift » et « F2 ».



Clés de fonction disponibles à partir de l'écran de la saisie des pièces non-résolues

```

< Aide >
Voici la liste des clés fonctions disponibles :
Clé          Titre          Description
-----
<Fh>        Flèche haut    Déplace curseur vers le haut
<Fb>        Flèche bas     Déplace curseur vers le bas
<Page Up>   Page vers Haut Affiche page précédente
<Page Down> Page vers bas  Affiche page suivante
<Delete>    Suppression    Annule pièce
<F2>        Positionnement Posionne le curseur sur la pièce désirer
s<F2>       Option         Recherche de la pieces dans Mitchell (Option)
<F4>        Sortie         Retour au Menu
<F5>        Détail         Modification du code duplication et le prix
<F6>        Remarque      Affiche remarque vehicule s'il y a lieu
<F7>        Zoom          Zoom détail du no dossier courant
<Shift> <F7> Zoom      Zoom détail de tous les no dossier

Notes: La colonne "S" indique à l'utilisateur que le numéro de référence est corrigé. Vous pouvez inscrire directement le nouveau numéro de référence sans être obligé de faire la recherche (code '?').
*** ATTENTION *** La suppression annule la pièce en inventaire.

Pressez <Enter> pour continuer, <F5> = Print Screen : █
    
```

On obtient cette fenêtre d'aide avec la clé « F1 ».